



2017

Εγχειρίδιο εγγραφής online 2017
(Οδηγίες προς τον Αιτούντα)





**ΕΝΙΑΙΑ ΑΙΤΗΣΗ ΕΝΙΣΧΥΣΗΣ/ΜΕΤΑΒΟΛΗ ΔΙΚΑΙΩΜΑΤΩΝ ΒΑΣΙΚΗΣ
ΕΝΙΣΧΥΣΗΣ/ΚΑΡΤΕΛΑ ΑΓΡΟΤΗ
OnLine 2017 / Κωδικός υποβολής για Πύλη**

ΠΕΡΙΕΧΟΜΕΝΑ

1.	Διαδικασίας Εγγραφής χρήστη για online υποβολή	2
	Περίπτωση Α: Χρήστης που έχει ενεργοποιήσει ξανά κωδικούς Online στις παρακάτω εφαρμογές:	5
	Περίπτωση Α1: Χρήστης που έχει το ίδιο mail με αυτό που είχε δηλώσει σε προηγούμενη online εγγραφή.....	5
	Περίπτωση Α2: Χρήστης που έχει διαφορετικό mail με αυτό που είχε δηλώσει σε προηγούμενη online εγγραφή.	6
	Περίπτωση Β: Νέος χρήστης υποβολής Online, δηλαδή χρήστης που δεν έχει ενεργοποιήσει ξανά κωδικούς Online στις παρακάτω εφαρμογές:	9
2.	Διαδικασία απώλειας κωδικού για online υποβολή	13
3.	Διαδικασία απόκτησης Κωδικού Υποβολής σε Πύλη	16




**ΕΝΙΑΙΑ ΑΙΤΗΣΗ ΕΝΙΣΧΥΣΗΣ/ΜΕΤΑΒΟΛΗ ΔΙΚΑΙΩΜΑΤΩΝ ΒΑΣΙΚΗΣ
ΕΝΙΣΧΥΣΗΣ/ΚΑΡΤΕΛΑ ΑΓΡΟΤΗ
OnLine 2017 / Κωδικός υποβολής για Πύλη**

1. Διαδικασίας Εγγραφής χρήστη για online υποβολή

Ο χρήστης μεταβαίνει στην ηλεκτρονική διεύθυνση

<https://osdeopekepe.dikaionomata.gr/registration2017>



Εγγραφή και πρόσβαση στην online εφαρμογή
Ενιαία Αίτηση Ενίσχυσης 2017 (ΕΑΕ2017) ή/και Μεταβιβάσεις
Δικαιωμάτων Βασικής Ενίσχυσης (ΜΔΒΕ) ή/και Καρτέλα Αγρότη

Εγγραφή

Για εγγραφή δικαιούχου στην εφαρμογή **Ενιαία Αίτηση Ενίσχυσης 2017 (ΕΑΕ2017) ή/και Μεταβιβάσεις Δικαιωμάτων Βασικής Ενίσχυσης (ΜΔΒΕ) ή/και Καρτέλα Αγρότη** πιέστε:

[ΕΓΓΡΑΦΗ >](#)

📖 Οδηγίες εγγραφής ΕΑΕ2017

Κωδικός Υποβολής για Πύλη

Αν θέλετε κωδικό Υποβολής για Πύλη πιέστε:

[Κωδικός Υποβολής](#)

ΠΡΟΣΟΧΗ

- Οι χρήστες της ΕΑΕ2014, ΕΑΕ2015, ΕΑΕ2016 πρέπει να κάνουν **νέα αίτηση εγγραφής** για την ΕΑΕ2017 ή/και ΜΔΒΕ ή/και Καρτέλα Αγρότη
- Η εγγραφή στην online εφαρμογή υποβολής "Ενιαία Αίτηση Ενίσχυσης 2017 (ΕΑΕ2017)" από τον χρήστη, **ΔΕΝ συνεπάγεται και οριστικοποίηση** της Ενιαίας Αίτησης Ενίσχυσης. Θα πρέπει να ακολουθήσετε τις οδηγίες του εγχειριδίου χρήσης της Online εφαρμογής "Ενιαία Αίτηση Ενίσχυσης 2017 (ΕΑΕ2017)" για την υποβολή της αίτησης σας.

Κλειδάριθμος

Για ενεργοποίηση λογαριασμού με τη χρήση του **κλειδάριθμου** που έχετε παραλάβει από το Φορέα υποβολής της Ενιαίας Αίτησης Ενίσχυσης 2017 πιέστε:

[Ενεργοποίηση με κλειδάριθμο](#)

Χρήση

ΕΑΕ2017

Για άμεση χρήση της εφαρμογής **Ενιαία Αίτηση Ενίσχυσης 2017 (ΕΑΕ2017)** πιέστε:

[Χρήση ΕΑΕ2017 >](#)

📖 Εγχειρίδιο χρήσης ΕΑΕ2017

Το εγχειρίδιο ψηφιοποίησης ΕΑΕ 2017, είναι διαθέσιμο στην ΕΑΕ 2017 αφού πραγματοποιήσετε είσοδο

ΜΔΒΕ

Για άμεση χρήση της εφαρμογής **Μεταβιβάσεις Δικαιωμάτων Βασικής Ενίσχυσης (ΜΔΒΕ)** πιέστε:

[Χρήση ΜΔΒΕ >](#)

📖 Εγχειρίδιο χρήσης ΜΔΒΕ

Καρτέλα Αγρότη

Για άμεση χρήση της εφαρμογής **Καρτέλα Αγρότη** πιέστε:

[Χρήση Καρτέλα Αγρότη >](#)

📖 Εγχειρίδιο χρήσης Καρτέλα Αγρότη

Αλλαγή κωδικού πρόσβασης


Για αλλαγή του κωδικού πρόσβασης στην εφαρμογή "Ενιαία Αίτηση Ενίσχυσης 2017 (ΕΑΕ2017) ή/και Μεταβιβάσεις Δικαιωμάτων Βασικής Ενίσχυσης (ΜΔΒΕ) ή/και Καρτέλα Αγρότη" (π.χ. σε περίπτωση απώλειας του) πιέστε:

[Αλλαγή κωδικού](#)

Οι οδηγίες αλλαγής του κωδικού πρόσβασης είναι διαθέσιμες εδώ.

Σημαντικό

Για την σωστή λειτουργία της εφαρμογής, είναι απαραίτητη η χρήση μοντέρνου πλοηγού διαδικτύου. Συνιστούμε την χρήση του **Firefox**, που εγκαθίσταται εντελώς δωρεάν [από εδώ](#).





**ΕΝΙΑΙΑ ΑΙΤΗΣΗ ΕΝΙΣΧΥΣΗΣ/ΜΕΤΑΒΟΛΗ ΔΙΚΑΙΩΜΑΤΩΝ ΒΑΣΙΚΗΣ
ΕΝΙΣΧΥΣΗΣ/ΚΑΡΤΕΛΑ ΑΓΡΟΤΗ
OnLine 2017 / Κωδικός υποβολής για Πύλη**

Από την συγκεκριμένη φόρμα ο χρήστης έχει τη δυνατότητα να κάνει εγγραφή στην online εφαρμογή υποβολής ΕΑΕ2017, Μεταβολής Δικαιωμάτων Βασικής Ενίσχυσης ΜΔΒΕ ή και προβολή των στοιχείων της Καρτέλας Αγρότη, να αλλάξει τον κωδικό πρόσβασης σε αυτή, να κάνει χρήση της εφαρμογής Ενιαίας Αίτησης Ενίσχυσης 2017, Μεταβολή Δικαιωμάτων Βασικής Ενίσχυσης ΜΔΒΕ ή και Καρτέλα Αγρότη (εφόσον έχει κάνει εγγραφή και έχει γίνει και ταυτοποίηση από ΟΠΕΚΕΠΕ), να αποκτήσει κωδικό Υποβολής για Πύλη, καθώς και να κατεβάσει το εγχειρίδιο χρήσης.

Για online ενεργοποίηση, ο χρήστης επιλέγει

ΕΓΓΡΑΦΗ >

Εγγραφή

Για εγγραφή δικαιούχου στην εφαρμογή **Ενιαία Αίτηση Ενίσχυσης 2017 (ΕΑΕ2017) ή/και Μεταβιβάσεις Δικαιωμάτων Βασικής Ενίσχυσης (ΜΔΒΕ) ή/και Καρτέλα Αγρότη** πιέστε:

ΕΓΓΡΑΦΗ >

Οδηγίες εγγραφής ΕΑΕ2017

Στην φόρμα που εμφανίζεται καλείται ο χρήστης να συμπληρώσει τα στοιχεία που απαιτούνται, ώστε να εγγραφεί στην Online εφαρμογή υποβολής ΕΑΕ 2017, ΜΔΒΕ και Καρτέλα Αγρότη. Σημειώνεται ότι όλοι οι χρήστες θα πρέπει να συμπληρώσουν την εν λόγω φόρμα είτε ήταν χρήστες της online εφαρμογής υποβολής ΕΑΕ2016 είτε όχι!

ΠΡΟΣΟΧΗ:


- **Ο αριθμός κινητού τηλεφώνου και η διεύθυνση email είναι απαραίτητα.**
- **Ο χρήστης πρέπει να δώσει ιδιαίτερη προσοχή στην ορθή συμπλήρωση του κινητού τηλεφώνου ή του email διότι δύναται να χρησιμοποιηθεί μελλοντικά για ενημέρωση και αποστολή οδηγιών από τον ΟΠΕΚΕΠΕ**
- **Οι κωδικοί πρόσβασης πρέπει να περιλαμβάνουν κατά το ελάχιστο οκτώ (8) χαρακτήρες. Πρέπει να περιέχουν χαρακτήρες που ικανοποιούν 3 από τις 4 ακόλουθες κατηγορίες:**
 - i. Λατινικοί κεφαλαίοι χαρακτήρες (Α – Ζ)**
 - ii. Λατινικοί μικροί χαρακτήρες (α – z)**
 - iii. Ψηφία (0 – 9)**



**ΕΝΙΑΙΑ ΑΙΤΗΣΗ ΕΝΙΣΧΥΣΗΣ/ΜΕΤΑΒΟΛΗ ΔΙΚΑΙΩΜΑΤΩΝ ΒΑΣΙΚΗΣ
ΕΝΙΣΧΥΣΗΣ/ΚΑΡΤΕΛΑ ΑΓΡΟΤΗ**

OnLine 2017 / Κωδικός υποβολής για Πύλη

iv. Σύμβολα – όχι αλφαριθμητικούς χαρακτήρες



Εγγραφή στην online εφαρμογή
Ενιαία Αίτηση Ενίσχυσης 2017 (ΕΑΕ2017) ή/και Μεταβιβάσεις
Δικαιωμάτων Βασικής Ενίσχυσης (ΜΔΒΕ) ή/και Καρτέλα Αγρότη

Σημείωση: Αν είστε ήδη εγγεγραμμένος χρήστης πιέστε [Χρήση ΕΑΕ2017](#) ή [Χρήση ΜΔΒΕ](#) ή [Χρήση Καρτέλα Αγρότη](#)

Για εγγραφή συμπληρώστε τα παρακάτω στοιχεία:

Όνομα:	<input type="text" value="Όνομα χρήστη π.χ. Παναγιώτης"/>
Επώνυμο:	<input type="text" value="Επώνυμο χρήστη π.χ. Δημητριάδης"/>
Όνομα Πατρός:	<input type="text" value="Όνομα Πατρός π.χ. Νικόλαος"/>
ΑΦΜ:	<input type="text" value="ΑΦΜ (9 ψηφία)"/>
Αριθμός δελτίου ταυτότητας/διαβατηρίου:	<input type="text" value="Αριθμός δελτίου ταυτότητας/διαβατηρίου"/>
Κινητό τηλέφωνο:	<input type="text" value="Αριθμός κινητού τηλεφώνου"/>
E-mail διεύθυνση:	<input type="text" value="E-mail διεύθυνση"/>
Κωδικός χρήστη:	<input type="text" value="Τουλάχιστον 8 λατινικοί χαρακτήρες/αριθμοί/σύμβολα"/>
Κωδικός χρήστη (επανάληψη):	<input type="text" value="Τουλάχιστον 8 λατινικοί χαρακτήρες/αριθμοί/σύμβολα"/>

Για λόγους ασφαλείας, πληκτρολογήστε επίσης το κείμενο των παρακάτω εικόνων:



Οδηγίες

Όταν πατήσετε το πλήκτρο "Υποβολή αίτησης εγγραφής" θα αποσταλεί μήνυμα στην e-mail διεύθυνση που έχετε συμπληρώσει με σκοπό την επιβεβαίωση ορισμού στοιχείων. Σε περίπτωση που δεν λάβετε εντός 60 λεπτών σχετικό e-mail, είτε το e-mail κατέληξε στον φάκελλο ανεπιθύμητης αλληλογραφίας, είτε δώσατε λανθασμένη e-mail διεύθυνση. Σε αυτή την περίπτωση μπορείτε να υποβάλετε εκ νέου αίτημα, δίνοντας το σωστό e-mail.

Οι χρήστες της ΕΑΕ2014, ΕΑΕ2015, ΕΑΕ2016 πρέπει να κάνουν νέα αίτηση εγγραφής για την ΕΑΕ2017.

[Επιστροφή στην αρχική σελίδα](#) [Υποβολή αίτησης εγγραφής >](#)

Αφού καταχωρήσει τα πεδία, επιλέγει το πλήκτρο

[Υποβολή αίτησης εγγραφής >](#)



ΕΝΙΑΙΑ ΑΙΤΗΣΗ ΕΝΙΣΧΥΣΗΣ/ΜΕΤΑΒΟΛΗ ΔΙΚΑΙΩΜΑΤΩΝ ΒΑΣΙΚΗΣ ΕΝΙΣΧΥΣΗΣ/ΚΑΡΤΕΛΑ ΑΓΡΟΤΗ

OnLine 2017 / Κωδικός υποβολής για Πύλη

Περίπτωση Α: Χρήστης που έχει ενεργοποιήσει ξανά κωδικούς Online στις παρακάτω εφαρμογές:

- **Ενιαία Αίτηση Ενίσχυσης 2014**
- **Ενιαία Αίτηση Ενίσχυσης 2015**
- **Ενιαία Αίτηση Ενίσχυσης 2016**
- **Βιολογικά Μέτρου 11**

Περίπτωση Α1: Χρήστης που έχει το ίδιο mail με αυτό που είχε δηλώσει σε προηγούμενη online εγγραφή.

Εμφανίζεται το παρακάτω μήνυμα.

Ευχαριστούμε για την εγγραφή σας

Σας αποστείλαμε ειδικό e-mail με περαιτέρω οδηγίες.

Αν δεν βλέπετε το e-mail, ελέγξτε τον φάκελο ανεπιθύμητης αλληλογραφίας (spam/junk folder).

Αφού κάνει σύνδεση στο ηλεκτρονικό του ταχυδρομείο, θα λάβει ένα email της παρακάτω μορφής:

Επιβεβαίωση ορισμού στοιχείων για την εφαρμογή Ενιαία Αίτηση Ενίσχυσης 2017 (ΕΑΕ2017) ή/και Μεταβιβάσεις Δικαιωμάτων Βασικής Ενίσχυσης (ΜΔΒΕ) ή/και Καρτέλα Αγρότη

Λάβαμε αίτημα ορισμού στοιχείων για την εφαρμογή Ενιαία Αίτηση Ενίσχυσης 2017 (ΕΑΕ2017) ή/και Μεταβιβάσεις Δικαιωμάτων Βασικής Ενίσχυσης (ΜΔΒΕ) ή/και Καρτέλα Αγρότη, με τα παρακάτω στοιχεία:

Όνομα: ΤΕΣΤ
Επώνυμο: ΤΕΣΤ
Όνομα Πατρός: ΤΕΣΤ
ΑΦΜ Δικαιούχου: 018951053
Αριθμός δελτίου ταυτότητας: Δ524587
Κινητό τηλέφωνο: 6958585887
E-mail: testae2017@mailinator.com
Κωδικός πρόσβασης: (κρυμμένος για λόγους ασφαλείας)
Εφαρμογές Εγγραφής: Ενιαία Αίτηση Ενίσχυσης 2017, Δικαιώματα Βασικής Ενίσχυσης 2015-2019, Καρτέλα Αγρότη

Αν τα δεδομένα αυτά είναι σωστά, παρακαλούμε [πατήστε εδώ](https://www.osde.gr/gaee2017Registration/register3.php?uid=b759d926-72bb-11e7-8acd-00505693ce06) για επιβεβαίωση. Σύνδεσμος: <https://www.osde.gr/gaee2017Registration/register3.php?uid=b759d926-72bb-11e7-8acd-00505693ce06>

Αν κάνατε λάθος σε κάποιο από τα δεδομένα, μπορείτε να κάνετε εκ νέου αίτηση εγγραφής πατώντας [εδώ](https://www.osde.gr/gaee2017Registration/register1.php). Σύνδεσμος: <https://www.osde.gr/gaee2017Registration/register1.php>

Η ενεργοποίηση των κωδικών χρήσης της online εφαρμογής υποβολής "Ενιαία Αίτηση Ενίσχυσης 2017 (ΕΑΕ2017) ή/και Μεταβιβάσεις Δικαιωμάτων Βασικής Ενίσχυσης (ΜΔΒΕ) ή/και Καρτέλα Αγρότη" από τον χρήστη ΔΕΝ συνεπάγεται και οριστικοποίηση της Ενιαίας Αίτησης Ενίσχυσης 2017 ή/και Αίτησης Μεταβιβάσεις Δικαιωμάτων Βασικής Ενίσχυσης για το έτος 2017. Θα πρέπει να ακολουθήσετε τις οδηγίες του εγχειριδίου χρήσης της Online εφαρμογής υποβολής της ΕΑΕ2017, ΜΔΒΕ ή Καρτέλας Αγρότη αντίστοιχα για την υποβολή της αίτησής σας.

Σημείωση: Μετά την ολοκλήρωση της διαδικασίας πιστοποίησης τα παραπάνω στοιχεία λογαριασμού (όνομα χρήστη και κωδικός πρόσβασης) που έχουν οριστεί μπορούν να χρησιμοποιηθούν για να αποκτήσετε πρόσβαση στην εφαρμογή Ενιαία Αίτηση Ενίσχυσης 2017 (ΕΑΕ2017) ή/και Μεταβιβάσεις Δικαιωμάτων Βασικής Ενίσχυσης (ΜΔΒΕ) ή/και Καρτέλα Αγρότη καθώς και στις online εφαρμογές Δικαιώματα Βασικής Ενίσχυσης 2015-2019, Ενιαία Αίτηση Ενίσχυσης 2014, Ενιαία Αίτηση Ενίσχυσης 2015, Ενιαία Αίτηση Ενίσχυσης 2016, Βιολογικά Μέτρου 11, Μέτρο 10 (Δράση 10.1.08), Καρτέλα Αγρότη του ΟΠΕΚΕΠΕ, εφόσον είστε εγγεγραμμένος.

Μπορείτε να παρατηρήσετε, ότι ο κωδικός πρόσβασης δεν εμφανίζεται για λόγους ασφαλείας στο email.

Στην συνέχεια ο OnLine χρήστης επιλέγει [πατήστε εδώ](#) για να επιβεβαιώσει ότι τα δεδομένα είναι σωστά και αυτόματα μεταβαίνει στην παρακάτω φόρμα.



**ΕΝΙΑΙΑ ΑΙΤΗΣΗ ΕΝΙΣΧΥΣΗΣ/ΜΕΤΑΒΟΛΗ ΔΙΚΑΙΩΜΑΤΩΝ ΒΑΣΙΚΗΣ
ΕΝΙΣΧΥΣΗΣ/ΚΑΡΤΕΛΑ ΑΓΡΟΤΗ
OnLine 2017 / Κωδικός υποβολής για Πύλη**

Η εγγραφή έγινε με επιτυχία.

Σας αποστέλλουμε ειδικό e-mail με περαιτέρω οδηγίες πιστοποίησης.
Αν δεν βλέπετε το e-mail, ελέγξτε τον φάκελο ανεπιθύμητης αλληλογραφίας (spam/junk folder).

Παράλληλα με την εμφάνιση της παραπάνω φόρμας και αφού εγγραφεί με επιτυχία, αυτόματα λαμβάνει και email επιβεβαίωσης με την παρακάτω μορφή:

Δημιουργία λογαριασμού στην online εφαρμογή Ενιαία Αίτηση Ενίσχυσης 2017 (ΕΑΕ2017) ή/και Μεταβιβάσεις Δικαιωμάτων Βασικής Ενίσχυσης (ΜΔΒΕ) ή/και Καρτέλα Αγρότη

Η Εγγραφή έγινε με επιτυχία.

Στοιχεία Λογαριασμού
Χρήστης: testee2017@mailinator.com
Κωδικός: (ο κωδικός που δώσατε στην φόρμα εγγραφής)

Στοιχεία Χρήστη
Όνομα: ΤΕΣΤ
Επώνυμο: ΤΕΣΤ
Όνομα Πατρός: ΤΕΣΤ
ΑΦΜ Δικαιούχου: 018951053
Αριθμός δελτίου ταυτότητας: Δ524587
Κινητό τηλέφωνο: 6958585887
E-mail επικοινωνίας: testee2017@mailinator.com
Εφαρμογές Εγγραφής: Ενιαία Αίτηση Ενίσχυσης 2017, Δικαιώματα Βασικής Ενίσχυσης 2015-2019, Καρτέλα Αγρότη

Για να ολοκληρωθεί η δημιουργία του λογαριασμού σας, πρέπει να πιστοποιηθείτε ως χρήστης μέσω της σύνδεσής σας στην υπηρεσία πιστοποίησης χρήστη της ΓΠΣΣ (taxisnet). Για την πιστοποίηση πατήστε [εδώ](#). Σύνδεσμος: <https://osdeokepe.dikaionata.gr/gsis-oauth-services/gsis/apply/Registration?uid=b759d926-72bb-11e7-8acd-00505693ce06&mode=TEST&modifName=gae2017>

Η ενεργοποίηση των κωδικών χρήσης της online εφαρμογής υποβολής "Ενιαία Αίτηση Ενίσχυσης 2017 (ΕΑΕ2017) ή/και Μεταβιβάσεις Δικαιωμάτων Βασικής Ενίσχυσης (ΜΔΒΕ) ή/και Καρτέλα Αγρότη" από τον χρήστη ΔΕΝ συνεπάγεται και οριστικοποίηση της Ενιαίας Αίτησης Ενίσχυσης 2017 ή/και Αίτησης Μεταβίβασης Δικαιωμάτων Βασικής Ενίσχυσης για το έτος 2017. Θα πρέπει να ακολουθήσετε τις οδηγίες του εγχειριδίου χρήσης της Online εφαρμογής υποβολής της ΕΑΕ2017, ΜΔΒΕ ή Καρτέλας Αγρότη αντίστοιχα για την υποβολή της αίτησής σας.

Σημείωση: Τα παραπάνω στοιχεία λογαριασμού (όνομα χρήστη και κωδικός πρόσβασης) που έχουν οριστεί μπορούν να χρησιμοποιηθούν για να αποκτήσετε πρόσβαση στην εφαρμογή Ενιαία Αίτηση Ενίσχυσης 2017 (ΕΑΕ2017) ή/και Μεταβιβάσεις Δικαιωμάτων Βασικής Ενίσχυσης (ΜΔΒΕ) ή/και Καρτέλα Αγρότη καθώς και στις online εφαρμογές Δικαιώματα Βασικής Ενίσχυσης 2015-2019, Ενιαία Αίτηση Ενίσχυσης 2015, Ενιαία Αίτηση Ενίσχυσης 2016, Βιολογικά Μέτρο 11, Μέτρο 10 (Αράκη 10.1.08), Καρτέλα Αγρότη του ΟΠΕΚΕΠΕ, εφόσον είναι εγγεγραμμένοι.

Περίπτωση Α2: Χρήστης που έχει διαφορετικό mail με αυτό που είχε δηλώσει σε προηγούμενη online εγγραφή.

[ΠΡΟΣΟΧΗ: Στην περίπτωση που τα στοιχεία που απαιτούνται να συμπληρώσει στη τρέχουσα φόρμα, είναι διαφορετικά από αυτά που συμπληρώθηκαν πέρυσι (υποβολή online ΕΑΕ 2016), εμφανίζεται το παρακάτω μήνυμα.

Διαφορετικά στοιχεία

Τα δεδομένα που δώσατε γι' αυτό τον ΑΦΜ είναι διαφορετικά από αυτά που υπάρχουν ήδη καταχωρημένα. Είστε βέβαιοι ότι θέλετε να ενημερωθούν;

Σημείωση: Τα στοιχεία και οι κωδικοί εισόδου σας είναι κοινά για όλες τις online εφαρμογές του ΟΠΕΚΕΠΕ.

Ακύρωση **Συνέχεια (Ενημέρωση στοιχείων)**



ΕΝΙΑΙΑ ΑΙΤΗΣΗ ΕΝΙΣΧΥΣΗΣ/ΜΕΤΑΒΟΛΗ ΔΙΚΑΙΩΜΑΤΩΝ ΒΑΣΙΚΗΣ ΕΝΙΣΧΥΣΗΣ/ΚΑΡΤΕΛΑ ΑΓΡΟΤΗ

OnLine 2017 / Κωδικός υποβολής για Πύλη

Με την επιλογή **Συνέχεια (Ενημέρωση στοιχείων)** και αφού ολοκληρωθεί η διαδικασία πιστοποίησης, τα στοιχεία αλλάζουν και για τη χρήση των online εφαρμογών του ΟΠΕΚΕΠΕ που έχει ήδη πρόσβαση, π.χ. ΕΑΕ 2014, ΕΑΕ 2015, ΕΑΕ 2016, ΜΔΒΕ, Μέτρο

11. Με την επιλογή **Ακύρωση**, ο χρήστης καλείτε να συμπληρώσει ξανά τα στοιχεία του σωστά].

Στην συνέχεια εμφανίζεται το παρακάτω μήνυμα.

Ευχαριστούμε για την εγγραφή σας

Σας αποστειλάμε ειδικό e-mail με περαιτέρω οδηγίες.
Αν δεν βλέπετε το e-mail, ελέγξτε τον φάκελο ανεπιθύμητης αλληλογραφίας (spam/junk folder).

Αφού κάνει σύνδεση στο ηλεκτρονικό του ταχυδρομείο, θα λάβει ένα email της παρακάτω μορφής:

Επιβεβαίωση ορισμού στοιχείων για την εφαρμογή Ενιαία Αίτηση Ενίσχυσης 2017 (ΕΑΕ2017) ή/και Μεταβιβάσεις Δικαιωμάτων Βασικής Ενίσχυσης (ΜΔΒΕ) ή/και Καρτέλα Αγρότη

Λάβαμε αίτημα ορισμού στοιχείων για την εφαρμογή Ενιαία Αίτηση Ενίσχυσης 2017 (ΕΑΕ2017) ή/και Μεταβιβάσεις Δικαιωμάτων Βασικής Ενίσχυσης (ΜΔΒΕ) ή/και Καρτέλα Αγρότη, με τα παρακάτω στοιχεία:

Όνομα: ΤΕΣΤ
Επώνυμο: ΤΕΣΤ
Όνομα Πατρός: ΤΕΣΤ
ΑΦΜ Δικαιούχου: 018951053
Αριθμός δελτίου ταυτότητας: Δ524587
Κινητό τηλέφωνο: 6958585887
E-mail: testae2017@mailinator.com
Κωδικός πρόσβασης: (κρυμμένος για λόγους ασφαλείας)
Εφαρμογές Εγγραφής: Ενιαία Αίτηση Ενίσχυσης 2017, Δικαιώματα Βασικής Ενίσχυσης 2015-2019, Καρτέλα Αγρότη

Αν τα δεδομένα αυτά είναι σωστά, παρακαλούμε [πατήστε εδώ](https://www.osde.gr/gaee2017Registration/register3.php?uid=b759d926-72bb-11e7-8acd-00505693ce06) για επιβεβαίωση. Σύνδεσμος: <https://www.osde.gr/gaee2017Registration/register3.php?uid=b759d926-72bb-11e7-8acd-00505693ce06>

Αν κάνετε λάθος σε κάποιο από τα δεδομένα, μπορείτε να κάνετε εκ νέου αίτηση εγγραφής πατώντας [εδώ](https://www.osde.gr/gaee2017Registration/register1.php). Σύνδεσμος: <https://www.osde.gr/gaee2017Registration/register1.php>

Η ενεργοποίηση των κωδικών χρήσης της online εφαρμογής υποβολής "Ενιαία Αίτηση Ενίσχυσης 2017 (ΕΑΕ2017) ή/και Μεταβιβάσεις Δικαιωμάτων Βασικής Ενίσχυσης (ΜΔΒΕ) ή/και Καρτέλα Αγρότη" από τον χρήστη ΔΕΝ συνεπάγεται και οριστικοποίηση της Ενιαίας Αίτησης Ενίσχυσης 2017 ή/και Αίτησης Μεταβιβάσεις Δικαιωμάτων Βασικής Ενίσχυσης για το έτος 2017. Θα πρέπει να ακολουθήσετε τις οδηγίες του χειριδίου χρήσης της Online εφαρμογής υποβολής της ΕΑΕ2017, ΜΔΒΕ ή Καρτέλας Αγρότη αντίστοιχα για την υποβολή της αίτησής σας.

Σημείωση: Μετά την ολοκλήρωση της διαδικασίας πιστοποίησης τα παραπάνω στοιχεία λογαριασμού (όνομα χρήστη και κωδικός πρόσβασης) που έχουν οριστεί μπορούν να χρησιμοποιηθούν για να αποκτήσετε πρόσβαση στην εφαρμογή Ενιαία Αίτηση Ενίσχυσης 2017 (ΕΑΕ2017) ή/και Μεταβιβάσεις Δικαιωμάτων Βασικής Ενίσχυσης (ΜΔΒΕ) ή/και Καρτέλα Αγρότη καθώς και στις online εφαρμογές Δικαιώματα Βασικής Ενίσχυσης 2015-2019, Ενιαία Αίτηση Ενίσχυσης 2014, Ενιαία Αίτηση Ενίσχυσης 2015, Ενιαία Αίτηση Ενίσχυσης 2016, Βιολογικά Μέτρο 11, Μέτρο 10 (Δράση 10.1.08), Καρτέλα Αγρότη του ΟΠΕΚΕΠΕ, εφόσον είστε εγγεγραμμένος.

Μπορείτε να παρατηρήσετε, ότι ο κωδικός πρόσβασης δεν εμφανίζεται για λόγους ασφαλείας στο email.

Στην συνέχεια ο OnLine χρήστης επιλέγει [Πατήστε εδώ](#) για να επιβεβαιώσει ότι τα δεδομένα είναι σωστά και αυτόματα μεταβαίνει στην παρακάτω φόρμα.

Η εγγραφή έγινε με επιτυχία.

Σας αποστειλάμε ειδικό e-mail με περαιτέρω οδηγίες πιστοποίησης.
Αν δεν βλέπετε το e-mail, ελέγξτε τον φάκελο ανεπιθύμητης αλληλογραφίας (spam/junk folder).



ΕΝΙΑΙΑ ΑΙΤΗΣΗ ΕΝΙΣΧΥΣΗΣ/ΜΕΤΑΒΟΛΗ ΔΙΚΑΙΩΜΑΤΩΝ ΒΑΣΙΚΗΣ ΕΝΙΣΧΥΣΗΣ/ΚΑΡΤΕΛΑ ΑΓΡΟΤΗ

OnLine 2017 / Κωδικός υποβολής για Πύλη

Παράλληλα με την εμφάνιση της παραπάνω φόρμας και αφού εγγραφεί με επιτυχία, αυτόματα λαμβάνει και email επιβεβαίωσης με την παρακάτω μορφή:

Δημιουργία λογαριασμού στην online εφαρμογή Ενιαία Αίτηση Ενίσχυσης 2017 (ΕΑΕ2017) ή/και Μεταβιβάσεις Δικαιωμάτων Βασικής Ενίσχυσης (ΜΔΒΕ) ή/και Καρτέλα Αγρότη

Η Εγγραφή έγινε με επιτυχία.

Στοιχεία Λογαριασμού
Χρήστης: testee2017@mailinator.com
Κωδικός: (ο κωδικός που δόσατε στην φόρμα εγγραφής)

Στοιχεία Χρήστη
Όνομα: ΤΕΣΤ
Επώνυμο: ΤΕΣΤ
Όνομα Πατρός: ΤΕΣΤ
ΑΦΜ Δικαιούχου: 018951053
Αριθμός δελτίου ταυτότητας: Δ524587
Κινητό τηλέφωνο: 6958585887
E-mail επικοινωνίας: testee2017@mailinator.com
Εφαρμογές Εγγραφής: Ενιαία Αίτηση Ενίσχυσης 2017, Δικαιώματα Βασικής Ενίσχυσης 2015-2019, Καρτέλα Αγρότη

Για να ολοκληρωθεί η δημιουργία του λογαριασμού σας, πρέπει να πιστοποιηθείτε ως χρήστης μέσω της σύνδεσής σας στην υπηρεσία πιστοποίησης χρήστη της ΓΠΠΣ (taxisnet). Για την πιστοποίηση πατήστε [εδώ](https://osdeopekepe.dikaiomata.gr/gsis-oauth-services/gsis-applyRegistration?uid=b759d926-72bb-11e7-8acd-00505693ce06&mode=TEST&modulName=gae2017). Σύνδεσμος: <https://osdeopekepe.dikaiomata.gr/gsis-oauth-services/gsis-applyRegistration?uid=b759d926-72bb-11e7-8acd-00505693ce06&mode=TEST&modulName=gae2017>

Η ενεργοποίηση των κωδικών χρήσης της online εφαρμογής υποβολής "Ενιαία Αίτηση Ενίσχυσης 2017 (ΕΑΕ2017) ή/και Μεταβιβάσεις Δικαιωμάτων Βασικής Ενίσχυσης (ΜΔΒΕ) ή/και Καρτέλα Αγρότη" από τον χρήστη ΔΕΝ συνεπάγεται και οριστικοποίηση της Ενιαίας Αίτησης Ενίσχυσης 2017 ή/και Αίτησης Μεταβίβασης Δικαιωμάτων Βασικής Ενίσχυσης για το έτος 2017. Θα πρέπει να ακολουθήσετε τις οδηγίες του εγχειριδίου χρήσης της Online εφαρμογής υποβολής της ΕΑΕ2017, ΜΔΒΕ ή Καρτέλας Αγρότη αντίστοιχα για την υποβολή της αίτησής σας.

Σημείωση: Τα παραπάνω στοιχεία λογαριασμού (όνομα χρήστη και κωδικός πρόσβασης) που έχουν οριστεί μπορούν να χρησιμοποιηθούν για να αποκτήσετε πρόσβαση στην εφαρμογή Ενιαία Αίτηση Ενίσχυσης 2017 (ΕΑΕ2017) ή/και Μεταβιβάσεις Δικαιωμάτων Βασικής Ενίσχυσης (ΜΔΒΕ) ή/και Καρτέλα Αγρότη καθώς και στις online εφαρμογές Δικαιώματα Βασικής Ενίσχυσης 2015-2019, Ενιαία Αίτηση Ενίσχυσης 2014, Ενιαία Αίτηση Ενίσχυσης 2015, Ενιαία Αίτηση Ενίσχυσης 2016, Βιολογικά Μέτρον 11, Μέτρο 10 (Αράξη 10.1.08), Καρτέλα Αγρότη του ΟΠΕΚΕΠΕ, εφόσον είστε εγγεγραμμένοι.

Για να ολοκληρωθεί η μεταβολή στοιχείων του λογαριασμού και η ενεργοποίηση πρόσβασης στην εφαρμογή, πρέπει ο χρήστης (όπως αναγράφεται και στο email που έλαβε) να πιστοποιηθεί μέσω της σύνδεσής του στην υπηρεσία πιστοποίησης χρήστη της ΓΠΠΣ (taxisnet).

Για να ολοκληρωθεί η δημιουργία του λογαριασμού σας, πρέπει να πιστοποιηθείτε ως χρήστης μέσω της σύνδεσής σας στην υπηρεσία πιστοποίησης χρήστη της ΓΠΠΣ (taxisnet). Για την πιστοποίηση πατήστε [εδώ](#)

Επιλέγει **πατήστε εδώ** και μεταβαίνει αυτόματα στην παρακάτω οθόνη:

ΑΑΔΕ
Ανεξάρτητη Αρχή
Δημοσίων Εσόδων

ΕΛΛΗΝΙΚΗ ΔΗΜΟΚΡΑΤΙΑ

<http://online.ypes.gov.gr> ONLINE υπηρεσίες

ΚΛΑΩΣ ΗΛΘΑΤΕ ΣΤΗΝ ΣΕΛΙΔΑ ΕΙΣΟΔΟΥ ΤΩΝ ΥΠΗΡΕΣΙΩΝ WEB.
ΠΑΡΑΚΑΛΟΥΜΕ ΕΙΣΑΓΕΤΕ ΤΟΥΣ ΚΩΔΙΚΟΥΣ TAXISNET ΓΙΑ ΤΗΝ ΕΙΣΟΔΟ ΣΑΣ ΣΤΟ ΣΥΣΤΗΜΑ

Username:

Password:

Εισάγει τα στοιχεία του για την είσοδο στο σύστημα της ΑΑΔΕ, επιλέγει **Είσοδος** και εμφανίζεται η παρακάτω οθόνη.



**ΕΝΙΑΙΑ ΑΙΤΗΣΗ ΕΝΙΣΧΥΣΗΣ/ΜΕΤΑΒΟΛΗ ΔΙΚΑΙΩΜΑΤΩΝ ΒΑΣΙΚΗΣ
ΕΝΙΣΧΥΣΗΣ/ΚΑΡΤΕΛΑ ΑΓΡΟΤΗ
OnLine 2017 / Κωδικός υποβολής για Πύλη**

The screenshot shows the header of the AADE website with the logo and the text 'ΑΑΔΕ Ανεξάρτητη Αρχή Δημοσίων Εσόδων' and 'ΕΛΛΗΝΙΚΗ ΔΗΜΟΚΡΑΤΙΑ'. Below the header, there is a message in Greek: 'ΑΑΔΕ - ΚΑΛΩΣ ΗΛΘΑΤΕ ΣΤΙΣ ΥΠΗΡΕΣΙΕΣ WEB Παρακαλούμε επιβεβαιώστε: Εξουσιοδοτώ τον εξυπηρετητή του ΟΠΕΚΕΠΕ να προσπελάσει στοιχεία μου (ΑΦΜ) που τηρούνται στην ΑΑΔΕ'. There is a button labeled 'Εξουσιοδότηση'.

Επιλέγει **Εξουσιοδότηση** και εμφανίζεται το παρακάτω μήνυμα που τον ενημερώνει για το αποτέλεσμα πιστοποίησης.

The screenshot shows a success message in Greek: 'ΑΠΟΤΕΛΕΣΜΑ ΠΙΣΤΟΠΟΙΗΣΗΣ Εγγραφή και πρόσβαση στις online εφαρμογές: Ενιαία Αίτηση Ενίσχυσης 2017'. Below the message, there is a green bar with the text 'Επιτυχημένη Πιστοποίηση Χρήστη. Η εφαρμογή ενεργοποιήθηκε στο λογαριασμό σας.' and a blue button labeled 'ΕΞΟΔΟΣ'.

ΠΡΟΣΟΧΗ: Για να ολοκληρωθεί η πιστοποίηση σωστά, ο χρήστης πρέπει να επιλέξει **ΕΞΟΔΟΣ**.

Περίπτωση Β: Νέος χρήστης υποβολής Online, δηλαδή χρήστης που δεν έχει ενεργοποιήσει ξανά κωδικούς Online στις παρακάτω εφαρμογές:

- **Ενιαία Αίτηση Ενίσχυσης 2014**
- **Ενιαία Αίτηση Ενίσχυσης 2015**
- **Ενιαία Αίτηση Ενίσχυσης 2016**
- **Βιολογικά Μέτρου 11**

Εμφανίζεται το παρακάτω μήνυμα.



**ΕΝΙΑΙΑ ΑΙΤΗΣΗ ΕΝΙΣΧΥΣΗΣ/ΜΕΤΑΒΟΛΗ ΔΙΚΑΙΩΜΑΤΩΝ ΒΑΣΙΚΗΣ
ΕΝΙΣΧΥΣΗΣ/ΚΑΡΤΕΛΑ ΑΓΡΟΤΗ
OnLine 2017 / Κωδικός υποβολής για Πύλη**

Ευχαριστούμε για την εγγραφή σας

Σας αποστείλαμε ειδικό e-mail με περαιτέρω οδηγίες.
Αν δεν βλέπετε το e-mail, ελέγξτε τον φάκελο ανεπιθύμητης αλληλογραφίας (spam/junk folder).

Αφού κάνει σύνδεση στο ηλεκτρονικό του ταχυδρομείο, θα λάβει ένα email της παρακάτω μορφής:

Επιβεβαίωση ορισμού στοιχείων για την εφαρμογή Ενιαία Αίτηση Ενίσχυσης 2017 (ΕΑΕ2017) ή/και Μεταβιβάσεις Δικαιωμάτων Βασικής Ενίσχυσης (ΜΔΒΕ) ή/και Καρτέλα Αγρότη

Λάβαμε αίτημα ορισμού στοιχείων για την εφαρμογή Ενιαία Αίτηση Ενίσχυσης 2017 (ΕΑΕ2017) ή/και Μεταβιβάσεις Δικαιωμάτων Βασικής Ενίσχυσης (ΜΔΒΕ) ή/και Καρτέλα Αγρότη, με τα παρακάτω στοιχεία:

Όνομα: ΤΕΣΤ
Επώνυμο: ΤΕΣΤ
Όνομα Πατρός: ΤΕΣΤ
ΑΦΜ Δικαιούχου: 018951053
Αριθμός δελτίου ταυτότητας: Δ524587
Κινητό τηλέφωνο: 6958585887
E-mail: testeae2017@mailinator.com
Κωδικός πρόσβασης: (κρυμμένος για λόγους ασφαλείας)
Εφαρμογές Εγγραφής: Ενιαία Αίτηση Ενίσχυσης 2017, Δικαιώματα Βασικής Ενίσχυσης 2015-2019, Καρτέλα Αγρότη

Αν τα δεδομένα αυτά είναι σωστά, παρακαλούμε [πατήστε εδώ](https://www.osde.gr/gae2017Registration/register3.php?uid=b759d926-72bb-11e7-8acd-00505693ce06) για επιβεβαίωση. Σύνδεσμος: <https://www.osde.gr/gae2017Registration/register3.php?uid=b759d926-72bb-11e7-8acd-00505693ce06>

Αν κάνατε λάθος σε κάποιο από τα δεδομένα, μπορείτε να κάνετε εκ νέου αίτηση εγγραφής πατώντας [εδώ](https://www.osde.gr/gae2017Registration/register1.php). Σύνδεσμος: <https://www.osde.gr/gae2017Registration/register1.php>

Η ενεργοποίηση των κωδικών χρήσης της online εφαρμογής υποβολής "Ενιαία Αίτηση Ενίσχυσης 2017 (ΕΑΕ2017) ή/και Μεταβιβάσεις Δικαιωμάτων Βασικής Ενίσχυσης (ΜΔΒΕ) ή/και Καρτέλα Αγρότη" από τον χρήστη ΔΕΝ συνεπάγεται και οριστικοποίηση της Ενιαίας Αίτησης Ενίσχυσης 2017 ή/και Αίτησης Μεταβιβάσεις Δικαιωμάτων Βασικής Ενίσχυσης για το έτος 2017. Θα πρέπει να ακολουθήσετε τις οδηγίες του χειριδίου χρήσης της Online εφαρμογής υποβολής της ΕΑΕ2017, ΜΔΒΕ ή Καρτέλας Αγρότη αντίστοιχα για την υποβολή της αίτησής σας.

Σημείωση: Μετά την ολοκλήρωση της διαδικασίας πιστοποίησης τα παραπάνω στοιχεία λογαριασμού (όνομα χρήστη και κωδικός πρόσβασης) που έχουν οριστεί μπορούν να χρησιμοποιηθούν για να αποκτήσετε πρόσβαση στην εφαρμογή Ενιαία Αίτηση Ενίσχυσης 2017 (ΕΑΕ2017) ή/και Μεταβιβάσεις Δικαιωμάτων Βασικής Ενίσχυσης (ΜΔΒΕ) ή/και Καρτέλα Αγρότη καθώς και στις online εφαρμογές Δικαιώματα Βασικής Ενίσχυσης 2015-2019, Ενιαία Αίτηση Ενίσχυσης 2014, Ενιαία Αίτηση Ενίσχυσης 2015, Ενιαία Αίτηση Ενίσχυσης 2016, Βιολογικά Μέτρο 11, Μέτρο 10 (Δράση 10.1.08), Καρτέλα Αγρότη του ΟΠΕΚΕΠΕ, εφόσον είστε εγγεγραμμένος.

Μπορείτε να παρατηρήσετε, ότι ο κωδικός πρόσβασης δεν εμφανίζεται για λόγους ασφαλείας στο email.

Στην συνέχεια ο OnLine χρήστης επιλέγει [ΠΑΤΗΣΤΕ ΕΔΩ](#) για να επιβεβαιώσει ότι τα δεδομένα είναι σωστά και αυτόματα μεταβαίνει στην παρακάτω φόρμα.

Η εγγραφή έγινε με επιτυχία.

Σας αποστείλαμε ειδικό e-mail με περαιτέρω οδηγίες πιστοποίησης.
Αν δεν βλέπετε το e-mail, ελέγξτε τον φάκελο ανεπιθύμητης αλληλογραφίας (spam/junk folder).

Παράλληλα με την εμφάνιση της παραπάνω φόρμας και αφού εγγραφεί με επιτυχία, αυτόματα λαμβάνει και email επιβεβαίωσης με την παρακάτω μορφή:



**ΕΝΙΑΙΑ ΑΙΤΗΣΗ ΕΝΙΣΧΥΣΗΣ/ΜΕΤΑΒΟΛΗ ΔΙΚΑΙΩΜΑΤΩΝ ΒΑΣΙΚΗΣ
ΕΝΙΣΧΥΣΗΣ/ΚΑΡΤΕΛΑ ΑΓΡΟΤΗ
OnLine 2017 / Κωδικός υποβολής για Πύλη**

Δημιουργία λογαριασμού στην online εφαρμογή Ενιαία Αίτηση Ενίσχυσης 2017 (ΕΑΕ2017) ή/και Μεταβιβάσεις Δικαιωμάτων Βασικής Ενίσχυσης (ΜΔΒΕ) ή/και Καρτέλα Αγρότη

Η Εγγραφή έγινε με επιτυχία.

Στοιχεία Λογαριασμού

Χρήστης: testee2017@mailinator.com
Κωδικός: (ο κωδικός που δώσατε στην φόρμα εγγραφής)

Στοιχεία Χρήστη

Όνομα: ΤΕΣΤ
Επώνυμο: ΤΕΣΤ
Όνομα Πατρός: ΤΕΣΤ
ΑΦΜ Δικαιούχου: 018951053
Αριθμός δελτίου ταυτότητας: Δ524587
Κινητό τηλέφωνο: 6958585887
E-mail επικοινωνίας: testee2017@mailinator.com
Εφαρμογές Εγγραφής: Ενιαία Αίτηση Ενίσχυσης 2017, Δικαιώματα Βασικής Ενίσχυσης 2015-2019, Καρτέλα Αγρότη

Για να ολοκληρωθεί η δημιουργία του λογαριασμού σας, πρέπει να πιστοποιηθείτε ως χρήστης μέσω της σύνδεσής σας στην υπηρεσία πιστοποίησης χρήστη της ΓΓΠΣ (taxisnet). Για την πιστοποίηση πατήστε [εδώ](https://osdeopekepe.dikaiomata.gr/gsis-oauth-services/gsis/applyRegistration?uid=b759d926-72bb-11e7-8acd-00505693ce06&mode=TEST&modulName=gae2017). Σύνδεσμος: <https://osdeopekepe.dikaiomata.gr/gsis-oauth-services/gsis/applyRegistration?uid=b759d926-72bb-11e7-8acd-00505693ce06&mode=TEST&modulName=gae2017>

Η ενεργοποίηση των κωδικών χρήσης της online εφαρμογής υποβολής "Ενιαία Αίτηση Ενίσχυσης 2017 (ΕΑΕ2017) ή/και Μεταβιβάσεις Δικαιωμάτων Βασικής Ενίσχυσης (ΜΔΒΕ) ή/και Καρτέλα Αγρότη" από τον χρήστη ΔΕΝ συνεπάγεται και οριστικοποίηση της Ενιαίας Αίτησης Ενίσχυσης 2017 ή/και Αίτησης Μεταβίβασης Δικαιωμάτων Βασικής Ενίσχυσης για το έτος 2017. Θα πρέπει να ακολουθήσετε τις οδηγίες του εγχειριδίου χρήσης της Online εφαρμογής υποβολής της ΕΑΕ2017, ΜΔΒΕ ή Καρτέλας Αγρότη αντίστοιχα για την υποβολή της αίτησής σας.

Σημείωση: Τα παραπάνω στοιχεία λογαριασμού (όνομα χρήστη και κωδικός πρόσβασης) που έχουν οριστεί μπορούν να χρησιμοποιηθούν για να αποκτήσετε πρόσβαση στην εφαρμογή Ενιαία Αίτηση Ενίσχυσης 2017 (ΕΑΕ2017) ή/και Μεταβιβάσεις Δικαιωμάτων Βασικής Ενίσχυσης (ΜΔΒΕ) ή/και Καρτέλα Αγρότη καθώς και στις online εφαρμογές Δικαιώματα Βασικής Ενίσχυσης 2015-2019, Ενιαία Αίτηση Ενίσχυσης 2014, Ενιαία Αίτηση Ενίσχυσης 2015, Ενιαία Αίτηση Ενίσχυσης 2016, Βιολογικά Μέτρον 11, Μέτρο 10 (Αράση 10.1.08), Καρτέλα Αγρότη του ΟΠΕΚΕΠΕ, εφόσον είναι εγγεγραμμένοι.

Για να ολοκληρωθεί η μεταβολή στοιχείων του λογαριασμού και η ενεργοποίηση πρόσβασης στην εφαρμογή, πρέπει ο χρήστης (όπως αναγράφεται και στο email που έλαβε) να πιστοποιηθεί μέσω της σύνδεσής του στην υπηρεσία πιστοποίησης χρήστη της ΓΓΠΣ (taxisnet).

Για να ολοκληρωθεί η δημιουργία του λογαριασμού σας, πρέπει να πιστοποιηθείτε ως χρήστης μέσω της σύνδεσής σας στην υπηρεσία πιστοποίησης χρήστη της ΓΓΠΣ (taxisnet). Για την πιστοποίηση πατήστε [εδώ](#)

Επιλέγει **πατήστε εδώ** και μεταβαίνει αυτόματα στην παρακάτω οθόνη:

Εισάγει τα στοιχεία του για την είσοδο στο σύστημα της ΑΑΔΕ, επιλέγει **Είσοδος** και εμφανίζεται η παρακάτω οθόνη.



**ΕΝΙΑΙΑ ΑΙΤΗΣΗ ΕΝΙΣΧΥΣΗΣ/ΜΕΤΑΒΟΛΗ ΔΙΚΑΙΩΜΑΤΩΝ ΒΑΣΙΚΗΣ
ΕΝΙΣΧΥΣΗΣ/ΚΑΡΤΕΛΑ ΑΓΡΟΤΗ
OnLine 2017 / Κωδικός υποβολής για Πύλη**

The screenshot shows the AADE website interface. At the top left is the AADE logo with the text "ΑΑΔΕ Ανεξάρτητη Αρχή Δημοσίων Εσόδων". At the top right is the text "ΕΛΛΗΝΙΚΗ ΔΗΜΟΚΡΑΤΙΑ" and the Greek flag. Below the header is a green bar with "http://www.aaadef.gov.gr" and "ΥΠΗΡΕΣΙΕΣ WEB". The main content area contains the text: "ΑΑΔΕ - ΚΑΛΩΣ ΗΛΘΑΤΕ ΣΤΙΣ ΥΠΗΡΕΣΙΕΣ WEB", "Παρακαλούμε επιβεβαιώστε:", "Εξουσιοδοτώ τον εξυπηρετητή του ΟΠΕΚΕΠΕ να προσπελάσει στοιχεία μου (ΑΦΜ) που τηρούνται στην ΑΑΔΕ", and a button labeled "Εξουσιοδότηση".

Επιλέγει **Εξουσιοδότηση** και εμφανίζεται το παρακάτω μήνυμα που τον ενημερώνει για το αποτέλεσμα πιστοποίησης.

The screenshot shows a success message on the AADE website. At the top center is the text "ΑΠΟΤΕΛΕΣΜΑ ΠΙΣΤΟΠΟΙΗΣΗΣ" in blue. At the top right is the OPEKEΠE logo. Below the title is the text "Εγγραφή και πρόσβαση στις online εφαρμογές: Ενιαία Αίτηση Ενίσχυσης 2017". A green bar contains the text "Επιτυχημένη Πιστοποίηση Χρήστη. Η εφαρμογή ενεργοποιήθηκε στο λογαριασμό σας." At the bottom center is a blue button labeled "ΕΞΟΔΟΣ".

ΠΡΟΣΟΧΗ: Για να ολοκληρωθεί η πιστοποίηση σωστά, ο χρήστης πρέπει να επιλέξει **ΕΞΟΔΟΣ**. Θα πρέπει να δει το παρακάτω μήνυμα:

Αποσυνδεθήκατε Επιτυχώς



**ΕΝΙΑΙΑ ΑΙΤΗΣΗ ΕΝΙΣΧΥΣΗΣ/ΜΕΤΑΒΟΛΗ ΔΙΚΑΙΩΜΑΤΩΝ ΒΑΣΙΚΗΣ
ΕΝΙΣΧΥΣΗΣ/ΚΑΡΤΕΛΑ ΑΓΡΟΤΗ
OnLine 2017 / Κωδικός υποβολής για Πύλη**

2. Διαδικασία απώλειας κωδικού για online υποβολή

Σε περίπτωση που ο χρήστης έχει ενεργοποιήσει τον λογαριασμό του αλλά έχει ξεχάσει τον κωδικό του μπορεί στη σελίδα <https://osdeopekepe.dikaiomata.gr/registration2017> με

την επιλογή [Αλλαγή κωδικού](#)

Αλλαγή κωδικού πρόσβασης

Για αλλαγή του κωδικού πρόσβασης στην εφαρμογή "Ενιαία Αίτηση Ενίσχυσης 2017 (ΕΑΕ2017) ή/και Μεταβιβάσεις Δικαιωμάτων Βασικής Ενίσχυσης (ΜΔΒΕ) ή/και Καρτέλα Αγρότη" (π.χ. σε περίπτωση απώλειας του) πιέστε:

[Αλλαγή κωδικού](#)

Οι οδηγίες αλλαγής του κωδικού πρόσβασης είναι διαθέσιμες [εδώ](#).

να τον ορίσει ξανά, αρκεί να θυμάται το ΑΦΜ ή το e-mail του.



Αλλαγή κωδικού για την εφαρμογή
Ενιαία Αίτηση Ενίσχυσης 2017 (ΕΑΕ2017) ή/και Μεταβιβάσεις
Δικαιωμάτων Βασικής Ενίσχυσης (ΜΔΒΕ) ή/και Καρτέλα Αγρότη

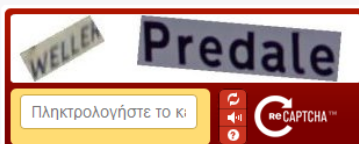
Ξεχάσατε τον κωδικό σας;

Μπορείτε να τον επαναορίσετε αν θυμάστε:

τον ΑΦΜ σας:

ή το e-mail σας:

Για λόγους ασφαλείας, πληκτρολογήστε
επίσης το κείμενο των παρακάτω εικόνων:



[↶ Επιστροφή στην αρχική σελίδα](#)

[Επανορισμός κωδικού >](#)



**ΕΝΙΑΙΑ ΑΙΤΗΣΗ ΕΝΙΣΧΥΣΗΣ/ΜΕΤΑΒΟΛΗ ΔΙΚΑΙΩΜΑΤΩΝ ΒΑΣΙΚΗΣ
ΕΝΙΣΧΥΣΗΣ/ΚΑΡΤΕΛΑ ΑΓΡΟΤΗ**

OnLine 2017 / Κωδικός υποβολής για Πύλη

Συμπληρώνει το ΑΦΜ ή το email που δήλωσε κατά την εγγραφή του και επιλέγει το πλήκτρο

Επανορισμός κωδικού >

Αυτόματα εμφανίζεται το παρακάτω μήνυμα.

Επιτυχής αποστολή

Σας αποστείλαμε ειδικό e-mail με περαιτέρω οδηγίες για την αλλαγή του κωδικού σας.
Αν δεν βλέπετε το e-mail, ελέγξτε τον φάκελο ανεπιθύμητης αλληλογραφίας (spam/junk folder).

Αφού κάνει σύνδεση στο ηλεκτρονικό του ταχυδρομείο, θα λάβει ένα email της παρακάτω μορφής:

Αλλαγή κωδικού για την εφαρμογή Ενιαία Αίτηση Ενίσχυσης 2017 (ΕΑΕ2017) ή/και Μεταβιβάσεις Δικαιωμάτων Βασικής Ενίσχυσης (ΜΔΒΕ) ή/και Καρτέλα Αγρότη

Για να ορίσετε τον νέο κωδικό του λογαριασμού σας, παρακαλούμε [πατήστε εδώ](#). Σύνδεσμος: https://www.osde.gr/gaee2017Registration/forget3.php?rspw_id=e3vCNV7a3F34L15LUxJut1bOTvsZ4xKjAgWoc3yffBkuCpgxXZ1r1dfUIIU

Στην συνέχεια ο χρήστης επιλέγει [πατήστε εδώ](#) και αυτόματα μεταβαίνει στην παρακάτω φόρμα.



Αλλαγή κωδικού για την εφαρμογή
Ενιαία Αίτηση Ενίσχυσης 2017 (ΕΑΕ2017) ή/και Μεταβιβάσεις
Δικαιωμάτων Βασικής Ενίσχυσης (ΜΔΒΕ) ή/και Καρτέλα Αγρότη

Επανορισμός κωδικού

⚠ Προσοχή!

- Βεβαιωθείτε ότι το πληκτρολόγιο σας δεν είναι σε κατάσταση Ελληνικών/κεφαλαίων.
- Ο κωδικός χρήστη πρέπει να αποτελείται από τουλάχιστον 8 λατινικούς χαρακτήρες / αριθμούς / σύμβολα, και πρέπει να είναι ο ίδιος και στα δύο παρακάτω πεδία

Πληκτρολογήστε το νέο σας κωδικό:

Νέος κωδικός

Επανάληψη κωδικού

[← Επιστροφή στην αρχική σελίδα](#)

Επανορισμός κωδικού >



**ΕΝΙΑΙΑ ΑΙΤΗΣΗ ΕΝΙΣΧΥΣΗΣ/ΜΕΤΑΒΟΛΗ ΔΙΚΑΙΩΜΑΤΩΝ ΒΑΣΙΚΗΣ
ΕΝΙΣΧΥΣΗΣ/ΚΑΡΤΕΛΑ ΑΓΡΟΤΗ
OnLine 2017 / Κωδικός υποβολής για Πύλη**

Επανορισμός κωδικού >

Δηλώνει το νέο κωδικό που επιθυμεί και επιλέγει **Επανορισμός κωδικού >**. Λαμβάνει το παρακάτω μήνυμα.

Επιτυχής Αλλαγή Κωδικού πρόσβασης

Ο κωδικός σας έχει ενημερωθεί.



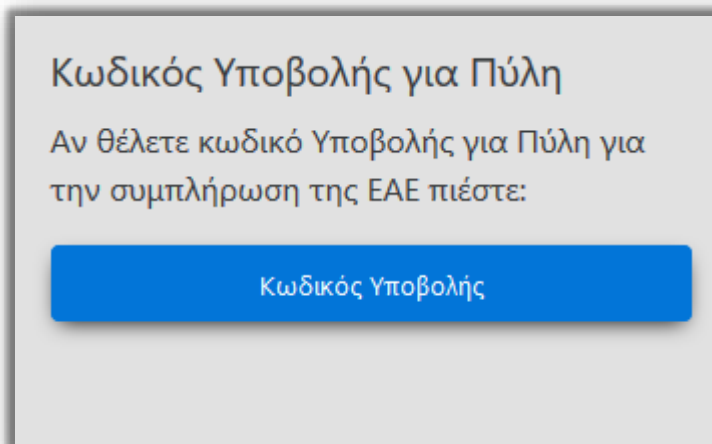
**ΕΝΙΑΙΑ ΑΙΤΗΣΗ ΕΝΙΣΧΥΣΗΣ/ΜΕΤΑΒΟΛΗ ΔΙΚΑΙΩΜΑΤΩΝ ΒΑΣΙΚΗΣ
ΕΝΙΣΧΥΣΗΣ/ΚΑΡΤΕΛΑ ΑΓΡΟΤΗ
OnLine 2017 / Κωδικός υποβολής για Πύλη**

3. Διαδικασία απόκτησης Κωδικού Υποβολής σε Πύλη

Η διαδικασία που περιγράφεται αφορά αποκλειστικά και μόνο την εφαρμογή της ΕΑΕ και συγκεκριμένα την υποβολή της ΕΑΕ 2017. Σε περίπτωση που ο χρήστης θέλει να υποβάλει την αίτηση του σε κάποια Πύλη για τη συμπλήρωση της ΕΑΕ, μεταβαίνει στην σελίδα

<https://osdeopekepe.dikaiomata.gr/registration2017>

και επιλέγει **Κωδικός Υποβολής**.



Στο αναδυόμενο παράθυρο που εμφανίζεται, καλείται να συμπληρώσει τον ΑΦΜ του.

Επιλέγει **Συνέχεια** και μεταβαίνει αυτόματα στην παρακάτω οθόνη:



**ΕΝΙΑΙΑ ΑΙΤΗΣΗ ΕΝΙΣΧΥΣΗΣ/ΜΕΤΑΒΟΛΗ ΔΙΚΑΙΩΜΑΤΩΝ ΒΑΣΙΚΗΣ
ΕΝΙΣΧΥΣΗΣ/ΚΑΡΤΕΛΑ ΑΓΡΟΤΗ
OnLine 2017 / Κωδικός υποβολής για Πύλη**

Εισάγει τα στοιχεία του για την είσοδο στο σύστημα της ΑΑΔΕ, επιλέγει **Είσοδος** και εμφανίζεται η παρακάτω οθόνη.

Επιλέγει **Εξουσιοδότηση** και εμφανίζεται το παρακάτω μήνυμα που τον ενημερώνει για το αποτέλεσμα πιστοποίησης.

ΠΡΟΣΟΧΗ: Για να ολοκληρωθεί η πιστοποίηση σωστά, ο χρήστης πρέπει να επιλέξει **ΕΞΟΔΟΣ**. Θα πρέπει να δει το παρακάτω μήνυμα:



**ΕΝΙΑΙΑ ΑΙΤΗΣΗ ΕΝΙΣΧΥΣΗΣ/ΜΕΤΑΒΟΛΗ ΔΙΚΑΙΩΜΑΤΩΝ ΒΑΣΙΚΗΣ
ΕΝΙΣΧΥΣΗΣ/ΚΑΡΤΕΛΑ ΑΓΡΟΤΗ
OnLine 2017 / Κωδικός υποβολής για Πύλη**

Αποσυνδεθήκατε Επιτυχώς

Στην συνέχεια παραδίδει τον Κωδικό Υποβολής (είναι πάντα 6ψήφιος), στην Πύλη υποβολής που επιθυμεί.