

Έρευνα πολιτικής επικαιρότητας

14 - 16 Ιανουαρίου 2022



prorata |

The hub of public opinion



“ η ταυτότητα της έρευνας



ProRata A.E. Εταιρεία Ερευνών Κοινής Γνώμης και Εφαρμογών
Επικοινωνίας (Αριθμός Μητρώου ΕΣΡ: 56)
Εντολέας έρευνας:



Ποσοτική Έρευνα με Online συμπλήρωση δομημένου
ερωτηματολογίου (CAWI)



Πληθυσμός Στόχος: Άτομα άνω των 17 ετών με πρόσβαση
στο διαδίκτυο



Γεωγραφική κάλυψη: Σύνολο της επικράτειας



Μέγεθος δείγματος: 1000
Ελάχιστες βάσεις δείγματος: 72



Δειγματοληψία κρίσης με χρήση
ποσοτώσεων στο φύλο, την ηλικία και
την περιφέρεια μόνιμης διαμονής βάσει
της απογραφής της ΕΛΣΤΑΤ του 2011

Μέγιστο τυπικό σφάλμα:
+/- 3.1% σε διάστημα εμπιστοσύνης 95%



14 - 16 Ιανουαρίου 2022

prorata 



TÜV
AUSTRIA

EN ISO 27001:2013
No. 20201210004539



Ποια τρία από τα παρακάτω είναι κατά τη γνώμη σας τα σημαντικότερα ζητήματα που αντιμετωπίζει η χώρα σήμερα;



Άθροισμα μεγαλύτερο του 100% λόγω δυνατότητας πολλαπλής επιλογής

“ Ποια τρία από τα παρακάτω είναι κατά τη γνώμη σας τα σημαντικότερα ζητήματα που αντιμετωπίζει η χώρα σήμερα;

Βάσει ηλικίας	17 - 34	35 - 54	Άνω των 55	ΣΥΝΟΛΟ
Χαμηλοί μισθοί - Συνθήκες Εργασίας	36%	30%	21%	28%
Οικονομική Ανάπτυξη - Επενδύσεις	9%	14%	15%	13%
Ακρίβεια	39%	42%	43%	42%
Ανεργία	22%	15%	16%	17%
Συντάξεις - Ασφαλιστικό Σύστημα	2%	5%	9%	6%
Φορολογία / Φορολογικό Σύστημα	9%	6%	6%	7%
Πανδημία Covid 19	35%	41%	42%	40%
Υγεία - Περίθαψη (εκτός Covid)	16%	17%	19%	18%
Παιδεία / Εκπαίδευση	21%	19%	13%	17%
Προσφυγικό - Μεταναστευτικό	17%	17%	11%	15%
Εγκληματικότητα - Δημόσια Ασφάλεια	10%	13%	11%	11%
Διαφθορά και Θέματα Διαφάνειας	21%	20%	25%	22%
Λειτουργία Δημοσίου - Γραφειοκρατία	5%	8%	10%	8%
Εθνικά Θέματα (πχ. ελληνοτουρκικά)	16%	17%	20%	18%
Περιβάλλον / Κλιματική Κρίση	8%	7%	8%	8%
Κοινωνική Πρόνοια	5%	5%	6%	6%
Ατομικά Δικαιώματα και Ελευθερίες	17%	12%	13%	13%
Ρατσισμός - Ξενοφοβία	5%	3%	1%	3%
Κυκλοφοριακό - Δημόσιες Συγκοινωνίες	1%	2%	1%	1%

Άθροισμα μεγαλύτερο του 100% λόγω δυνατότητας πολλαπλής επιλογής

“ Ποια τρία από τα παρακάτω είναι κατά τη γνώμη σας τα σημαντικότερα ζητήματα που αντιμετωπίζει η χώρα σήμερα;

Βάσει επαγγελματικής κατάστασης	Μισθωτοί Δημοσίου	Μισθωτοί Ιδιωτικού	Συνταξιούχοι	Ελεύθεροι Επαγγελματίες	Άνεργοι	ΣΥΝΟΛΟ
Χαμηλοί μισθοί - Συνθήκες Εργασίας	37%	37%	18%	19%	31%	28%
Οικονομική Ανάπτυξη - Επενδύσεις	15%	14%	13%	16%	8%	13%
Ακρίβεια	47%	44%	43%	36%	40%	42%
Ανεργία	17%	13%	15%	11%	37%	17%
Συντάξεις - Ασφαλιστικό Σύστημα	4%	4%	12%	7%	5%	6%
Φορολογία / Φορολογικό Σύστημα	6%	6%	6%	12%	7%	7%
Πανδημία Covid 19	40%	40%	45%	32%	35%	40%
Υγεία - Περίθαψη (εκτός Covid)	22%	19%	15%	18%	19%	18%
Παιδεία / Εκπαίδευση	19%	20%	13%	19%	6%	17%
Προσφυγικό - Μεταναστευτικό	13%	13%	10%	18%	23%	15%
Εγκληματικότητα - Δημόσια Ασφάλεια	6%	11%	15%	11%	12%	11%
Διαφθορά και Θέματα Διαφάνειας	23%	24%	23%	21%	21%	22%
Λειτουργία Δημοσίου - Γραφειοκρατία	4%	5%	9%	18%	3%	8%
Εθνικά Θέματα (πχ. ελληνοτουρκικά)	13%	14%	25%	24%	12%	18%
Περιβάλλον / Κλιματική Κρίση	6%	10%	9%	7%	5%	8%
Κοινωνική Πρόνοια	4%	8%	4%	5%	4%	6%
Ατομικά Δικαιώματα και Ελευθερίες	10%	13%	13%	11%	18%	13%
Ρατσισμός - Ξενοφοβία	1%	3%	1%	3%	4%	3%
Κυκλοφοριακό - Δημόσιες Συγκοινωνίες	1%	1%	2%	1%	1%	1%

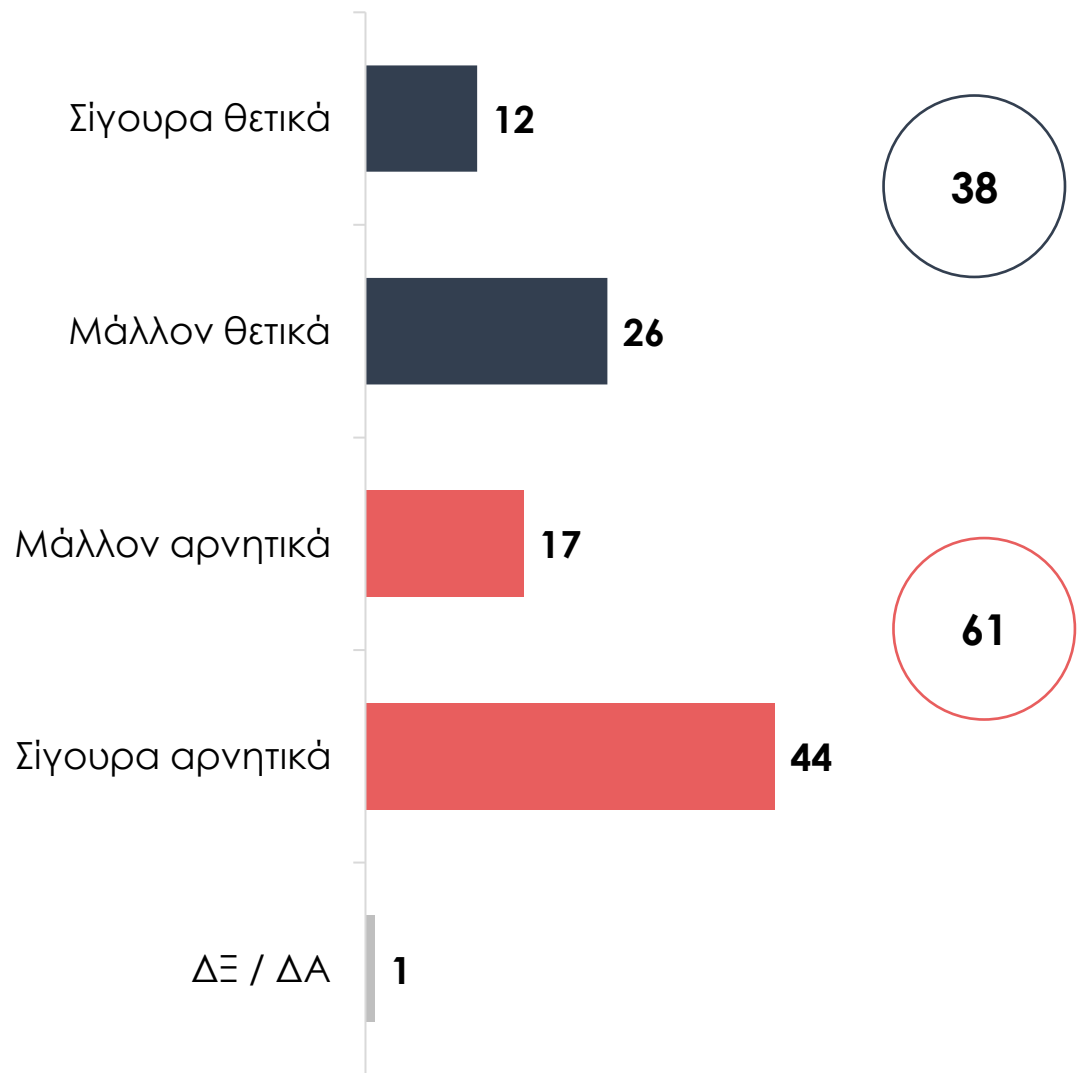
Άθροισμα μεγαλύτερο του 100% λόγω δυνατότητας πολλαπλής επιλογής

“ Ποια τρία από τα παρακάτω είναι κατά τη γνώμη σας τα σημαντικότερα ζητήματα που αντιμετωπίζει η χώρα σήμερα;

Βάσει προηγούμενης ψήφου (Ιούλιος '19)	Νέα Δημοκρατία	ΣΥΡΙΖΑ	Κίνημα Αλλαγής	ΣΥΝΟΛΟ
Χαμηλοί μισθοί - Συνθήκες Εργασίας	19%	40%	22%	28%
Οικονομική Ανάπτυξη - Επενδύσεις	17%	7%	22%	13%
Ακρίβεια	42%	49%	53%	42%
Ανεργία	13%	23%	18%	17%
Συντάξεις - Ασφαλιστικό Σύστημα	6%	6%	11%	6%
Φορολογία / Φορολογικό Σύστημα	6%	3%	8%	7%
Πανδημία Covid 19	49%	39%	49%	40%
Υγεία - Περίθαψη (εκτός Covid)	10%	24%	15%	18%
Παιδεία / Εκπαίδευση	19%	12%	11%	17%
Προσφυγικό - Μεταναστευτικό	21%	4%	8%	15%
Εγκληματικότητα - Δημόσια Ασφάλεια	16%	4%	4%	11%
Διαφθορά και Θέματα Διαφάνειας	9%	41%	15%	22%
Λειτουργία Δημοσίου - Γραφειοκρατία	14%	4%	8%	8%
Εθνικά Θέματα (πχ. ελληνοτουρκικά)	27%	3%	27%	18%
Περιβάλλον / Κλιματική Κρίση	9%	4%	11%	8%
Κοινωνική Πρόνοια	4%	7%	7%	6%
Ατομικά Δικαιώματα και Ελευθερίες	6%	19%	9%	13%
Ρατσισμός - Ξενοφοβία	1%	4%	-	3%
Κυκλοφοριακό - Δημόσιες Συγκοινωνίες	1%	1%	-	1%

Άθροισμα μεγαλύτερο του 100% λόγω δυνατότητας πολλαπλής επιλογής

“ Πως αξιολογείτε συνολικά τη μέχρι στιγμής διαχείριση της πανδημίας από την κυβέρνηση;



“ Πως αξιολογείτε συνολικά τη μέχρι στιγμής διαχείριση της πανδημίας από την κυβέρνηση;

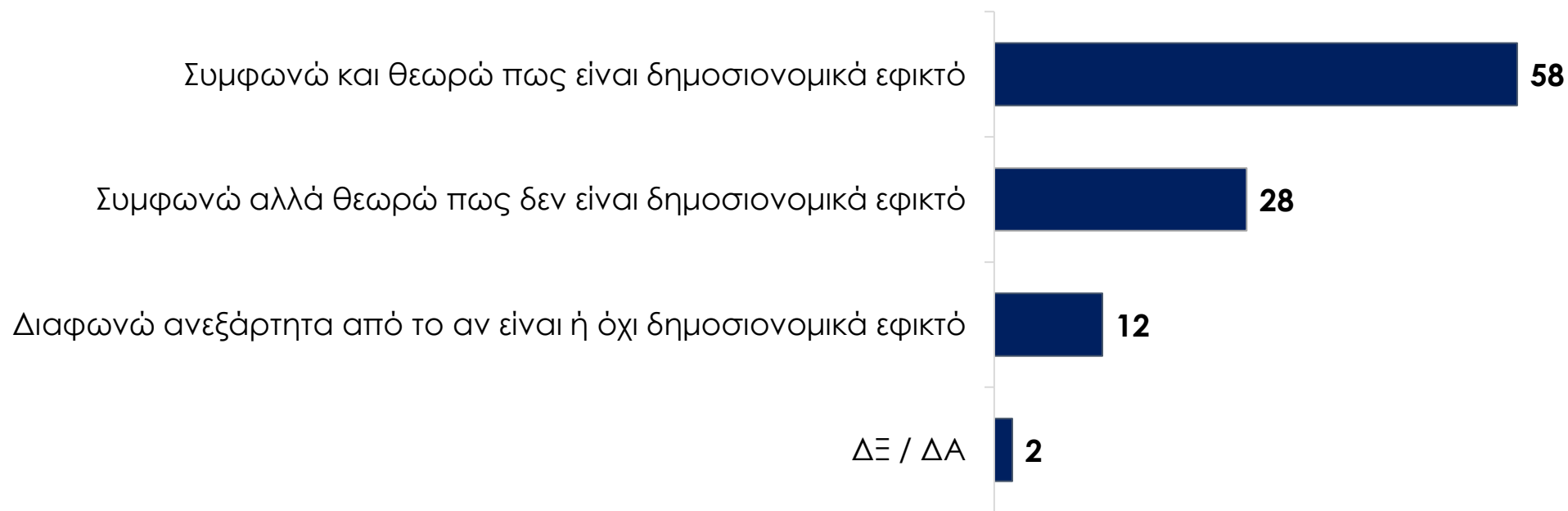
Βάσει ηλικίας	17 - 34	35 - 54	Άνω των 55	ΣΥΝΟΛΟ
Σίγουρα / Μάλλον θετικά	25%	45%	42%	38%
Σίγουρα / Μάλλον αρνητικά	74%	53%	58%	61%
ΔΞ / ΔΑ	1%	2%	0%	1%

Βάσει προηγούμενης ψήφου (Ιούλιος '19)	Νέα Δημοκρατία	ΣΥΡΙΖΑ	Κίνημα Αλλαγής	ΣΥΝΟΛΟ
Σίγουρα / Μάλλον θετικά	72%	8%	45%	38%
Σίγουρα / Μάλλον αρνητικά	27%	92%	54%	61%
ΔΞ / ΔΑ	1%	-	1%	1%

Βάσει πολιτικής αυτοτοποθέτησης	Αριστεροί (0-2)	Κεντροαριστεροί (3-4)	Κεντρώοι (5)	Κεντροδεξιοί (6-7)	Δεξιοί (8-10)	ΣΥΝΟΛΟ
Σίγουρα / Μάλλον θετικά	3%	18%	49%	73%	70%	38%
Σίγουρα / Μάλλον αρνητικά	97%	81%	50%	27%	28%	61%
ΔΞ / ΔΑ	-	1%	1%	1%	2%	1%



Συμφωνείτε ή διαφωνείτε με την δωρεάν συνταγογράφηση των μοριακών τεστ (PCR) και των rapid - test για τον Covid - 19;





Συμφωνείτε ή διαφωνείτε με την δωρεάν συνταγογράφηση των μοριακών τεστ (PCR) και των rapid - test για τον Covid - 19;

Βάσει προηγούμενης ψήφου (Ιούλιος '19)	Νέα Δημοκρατία	ΣΥΡΙΖΑ	Κίνημα Αλλαγής	ΣΥΝΟΛΟ
Συμφωνώ και είναι δημοσιονομικά εφικτό	34%	88%	49%	58%
Συμφωνώ αλλά δεν είναι δημοσιονομικά εφικτό	43%	8%	39%	28%
Διαφωνώ	21%	3%	10%	12%
ΔΞ / ΔΑ	3%	1%	3%	2%

Βάσει πολιτικής αυτοτοποθέτησης	Αριστεροί (0-2)	Κεντροαριστεροί (3-4)	Κεντρώοι (5)	Κεντροδεξιοί (6-7)	Δεξιοί (8-10)	ΣΥΝΟΛΟ
Συμφωνώ και είναι δημοσιονομικά εφικτό	98%	74%	57%	33%	31%	58%
Συμφωνώ αλλά δεν είναι δημοσιονομικά εφικτό	1%	20%	31%	43%	43%	28%
Διαφωνώ	1%	5%	11%	20%	23%	12%
ΔΞ / ΔΑ	-	1%	1%	4%	3%	2%

“ Συμφωνείτε ή διαφωνείτε με την παροχή άδειας ειδικού σκοπού μετ’ αποδοχών για τους εργαζόμενους γονείς ιδιωτικού και δημοσίου τομέα παιδιών προσχολικής και υποχρεωτικής εκπαίδευσης που διαγιγνώσκονται θετικά στον Covid-19;




“ Συμφωνείτε ή διαφωνείτε με την παροχή άδειας ειδικού σκοπού μετ’ αποδοχών για τους εργαζόμενους γονείς ιδιωτικού και δημοσίου τομέα παιδιών προσχολικής και υποχρεωτικής εκπαίδευσης που διαγιγνώσκονται θετικά στον Covid-19;

Βάσει προηγούμενης ψήφου (Ιούλιος '19)	Νέα Δημοκρατία	ΣΥΡΙΖΑ	Κίνημα Αλλαγής	ΣΥΝΟΛΟ
Συμφωνώ και είναι εφικτό	59%	87%	65%	70%
Συμφωνώ αλλά δεν είναι εφικτό	33%	10%	32%	22%
Διαφωνώ	9%	3%	3%	6%
ΔΞ / ΔΑ	-	1%	-	2%

Βάσει πολιτικής αυτοτοποθέτησης	Αριστεροί (0-2)	Κεντροαριστεροί (3-4)	Κεντρώοι (5)	Κεντροδεξιοί (6-7)	Δεξιοί (8-10)	ΣΥΝΟΛΟ
Συμφωνώ και είναι εφικτό	93%	82%	67%	59%	56%	70%
Συμφωνώ αλλά δεν είναι εφικτό	3%	14%	22%	35%	30%	22%
Διαφωνώ	2%	3%	10%	7%	11%	6%
ΔΞ / ΔΑ	2%	1%	1%	-	3%	2%



Συμφωνείτε ή διαφωνείτε με την παροχή ειδικής άδειας των εκπαιδευτικών με υποκείμενα νοσήματα;






Συμφωνείτε ή διαφωνείτε με την παροχή ειδικής άδειας των εκπαιδευτικών με υποκείμενα νοσήματα;

Βάσει προηγούμενης ψήφου (Ιούλιος '19)	Νέα Δημοκρατία	ΣΥΡΙΖΑ	Κίνημα Αλλαγής	ΣΥΝΟΛΟ
Συμφωνώ και είναι δημοσιονομικά εφικτό	37%	80%	61%	56%
Συμφωνώ αλλά δεν είναι δημοσιονομικά εφικτό	29%	11%	22%	21%
Διαφωνώ	31%	7%	17%	19%
ΔΞ / ΔΑ	3%	2%	-	4%

Βάσει πολιτικής αυτοτοποθέτησης	Αριστεροί (0-2)	Κεντροαριστεροί (3-4)	Κεντρώοι (5)	Κεντροδεξιοί (6-7)	Δεξιοί (8-10)	ΣΥΝΟΛΟ
Συμφωνώ και είναι δημοσιονομικά εφικτό	92%	68%	52%	45%	31%	56%
Συμφωνώ αλλά δεν είναι δημοσιονομικά εφικτό	4%	16%	20%	27%	34%	21%
Διαφωνώ	2%	13%	22%	26%	29%	19%
ΔΞ / ΔΑ	2%	3%	5%	3%	6%	4%



Συμφωνά με το ισχύον υγειονομικό πρωτόκολλο, η λειτουργία ενός σχολικού τμήματος θα αναστέλλεται στην περίπτωση που περισσότεροι από τους μισούς μαθητές/ριες (50%+1) του συγκεκριμένου τμήματος διαγνωσθούν θετικοί/ες στον Covid -19. Εσείς συμφωνείτε ή διαφωνείτε με το συγκεκριμένο μέτρο;





Συμφωνά με το ισχύον υγειονομικό πρωτόκολλο, η λειτουργία ενός σχολικού τμήματος θα αναστέλλεται στην περίπτωση που περισσότεροι από τους μισούς μαθητές/ριες (50%+1) του συγκεκριμένου τμήματος διαγνωσθούν θετικοί/ες στον Covid -19. Εσείς συμφωνείτε ή διαφωνείτε με το συγκεκριμένο μέτρο;

Βάσει ηλικίας

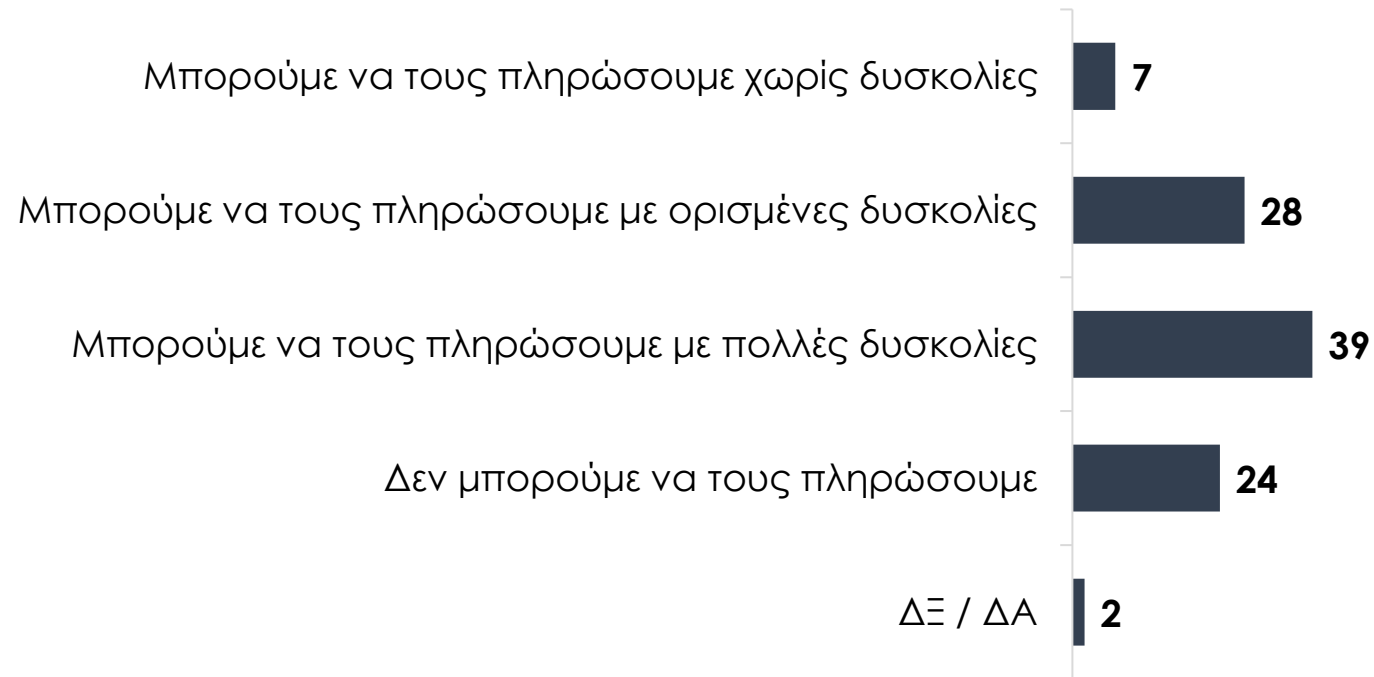
	17 - 34	35 - 54	Άνω των 55	ΣΥΝΟΛΟ
Συμφωνώ	22%	32%	34%	30%
Διαφωνώ, τα τμήματα πρέπει να αναστέλλουν τη λειτουργία τους με λιγότερα κρούσματα	64%	57%	56%	58%
Διαφωνώ, δεν υπάρχει λόγος να αναστέλλεται η λειτουργία τους λόγω του Covid-19	10%	9%	8%	9%
ΔΞ / ΔΑ	4%	2%	1%	2%

Βάσει προηγούμενης ψήφου (Ιούλιος '19)

	Νέα Δημοκρατία	ΣΥΡΙΖΑ	Κίνημα Αλλαγής	ΣΥΝΟΛΟ
Συμφωνώ	50%	10%	29%	30%
Διαφωνώ, τα τμήματα πρέπει να αναστέλλουν τη λειτουργία τους με λιγότερα κρούσματα	38%	85%	66%	58%
Διαφωνώ, δεν υπάρχει λόγος να αναστέλλεται η λειτουργία τους λόγω του Covid-19	11%	4%	3%	9%
ΔΞ / ΔΑ	2%	-	3%	2%



Ποια από τις παρακάτω φράσεις περιγράφει καλύτερα του λογαριασμούς ενέργειας (ηλεκτρικό ρεύμα, πετρέλαιο, φυσικό αέριο) του νοικοκυριού σας αυτή την περίοδο;

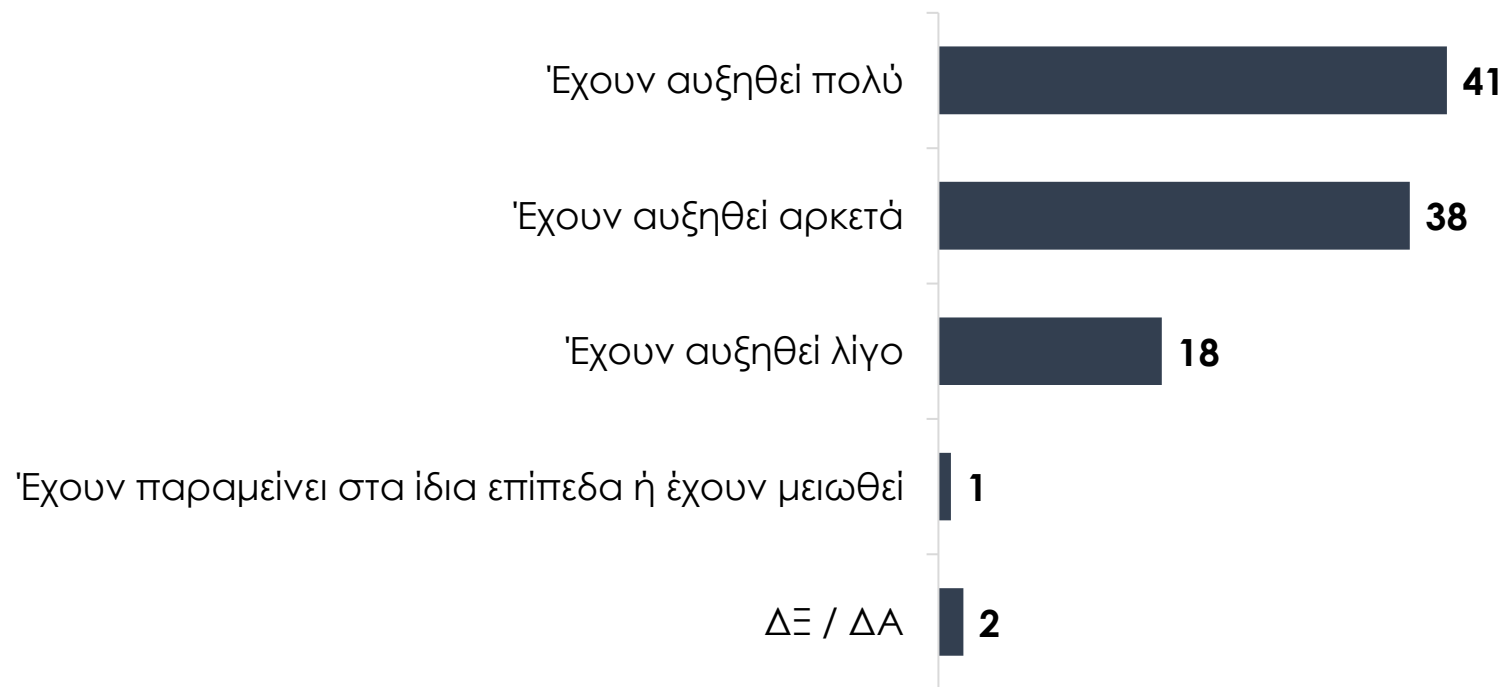




Ποια από τις παρακάτω φράσεις περιγράφει καλύτερα του λογαριασμούς ενέργειας (ηλεκτρικό ρεύμα, πετρέλαιο, φυσικό αέριο) του νοικοκυριού σας αυτή την περίοδο;

Βάσει επαγγελματικής κατάστασης	Μισθωτοί Δημοσίου	Μισθωτοί Ιδιωτικού	Συνταξιούχοι	Ελεύθεροι Επαγγελματίες	Άνεργοι	ΣΥΝΟΛΟ
Δεν μπορούμε να τους πληρώσουμε	20%	20%	22%	24%	43%	24%
Μπορούμε να τους πληρώσουμε με πολλές δυσκολίες	49%	40%	39%	35%	34%	39%
Μπορούμε να τους πληρώσουμε με ορισμένες δυσκολίες	20%	30%	37%	28%	18%	28%
Μπορούμε να τους πληρώσουμε χωρίς δυσκολίες	7%	10%	3%	11%	3%	7%
ΔΞ / ΔΑ	4%	-	1%	2%	2%	2%


“ Με βάση την προσωπική σας εμπειρία, τι από τα παρακάτω ισχύει ως προς τις τιμές των προϊόντων στα supermarket συγκριτικά με ένα χρόνο νωρίτερα;



“ Με βάση την προσωπική σας εμπειρία, τι από τα παρακάτω ισχύει ως προς τις τιμές των προϊόντων στα supermarket συγκριτικά με ένα χρόνο νωρίτερα;

Βάσει επαγγελματικής κατάστασης	Μισθωτοί Δημοσίου	Μισθωτοί Ιδιωτικού	Συνταξιούχοι	Ελεύθεροι Επαγγελματίες	Άνεργοι	ΣΥΝΟΛΟ
Έχουν αυξηθεί πολύ	50%	43%	34%	34%	49%	41%
Έχουν αυξηθεί αρκετά	33%	36%	42%	41%	37%	38%
Έχουν αυξηθεί λίγο	15%	20%	24%	23%	10%	18%
Έχουν παραμείνει στα ίδια επίπεδα ή έχουν μειωθεί	1%	1%	1%	-	2%	1%
ΔΞ / ΔΑ	2%	-	-	2%	2%	2%

“ Μεταξύ της Νέας Δημοκρατίας και του ΣΥΡΙΖΑ, ποιο κόμμα θα σας ενοχλούσε περισσότερο να κερδίσει τις εκλογές αν αυτές διεξάγονταν αύριο;



ΙΟΥΛΙΟΣ '21

ΟΚΤΩΒΡΙΟΣ '21

ΝΟΕΜΒΡΙΟΣ '21

ΙΑΝΟΥΑΡΙΟΣ '22

Τα υπολειπόμενα ποσοστά μέχρι το 100% αφορούν στην απάντηση ΔΞ/ΔΑ



Μεταξύ της Νέας Δημοκρατίας και του ΣΥΡΙΖΑ, ποιο κόμμα θα σας ενοχλούσε περισσότερο να κερδίσει τις εκλογές αν αυτές διεξάγονταν αύριο;

Βάσει ηλικίας	17 - 34	35 - 54	Άνω των 55	ΣΥΝΟΛΟ
Η Νέα Δημοκρατία	54%	37%	46%	45%
Ο ΣΥΡΙΖΑ	36%	53%	49%	47%
ΔΞ / ΔΑ	11%	10%	5%	9%

Βάσει επαγγελματικής κατάστασης	Μισθωτοί Δημοσίου	Μισθωτοί Ιδιωτικού	Συνταξιούχοι	Ελεύθεροι Επαγγελματίες	Άνεργοι	ΣΥΝΟΛΟ
Η Νέα Δημοκρατία	47%	47%	41%	39%	50%	45%
Ο ΣΥΡΙΖΑ	44%	45%	53%	53%	35%	47%
ΔΞ / ΔΑ	8%	8%	5%	8%	15%	9%

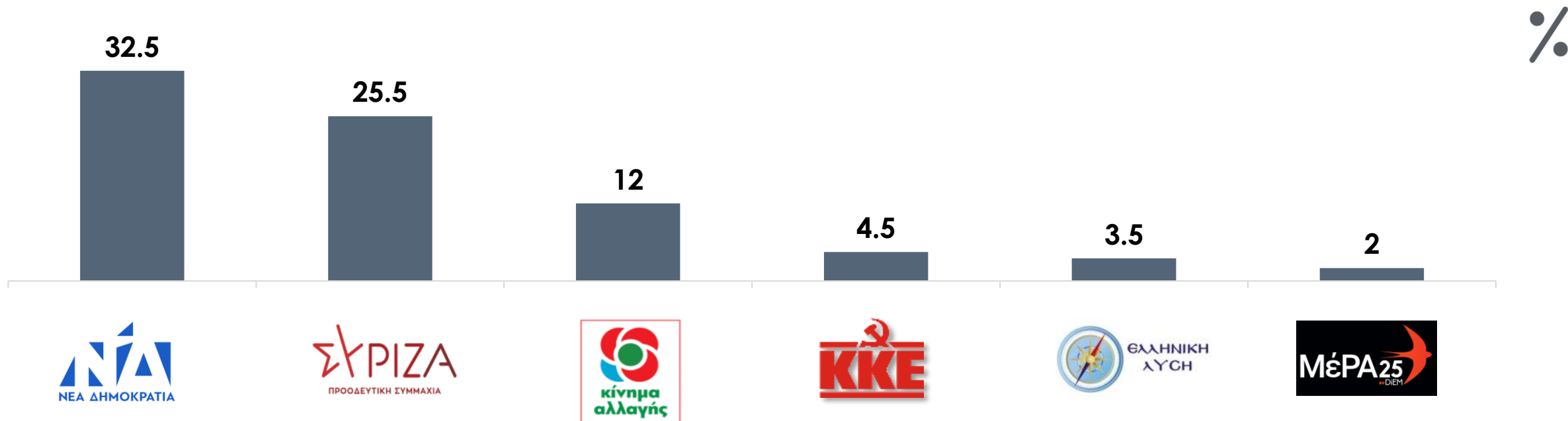
Βάσει πολιτικής αυτοτοποθέτησης	Αριστεροί (0-2)	Κεντροαριστεροί (3-4)	Κεντρώοι (5)	Κεντροδεξιοί (6-7)	Δεξιοί (8-10)	ΣΥΝΟΛΟ
Η Νέα Δημοκρατία	86%	71%	38%	14%	13%	45%
Ο ΣΥΡΙΖΑ	8%	25%	54%	79%	80%	47%
ΔΞ / ΔΑ	7%	5%	8%	7%	7%	9%



Εκτίμηση της Πρόθεσης Ψήφου - Ιανουάριος 2022





ΑΛΛΟ ΚΟΜΜΑ	7
ΑΚΥΡΟ / ΛΕΥΚΟ / ΔΕΝ ΘΑ ΨΗΦΙΣΩ	3
ΔΕΝ ΕΧΩ ΑΠΟΦΑΣΙΣΕΙ	10

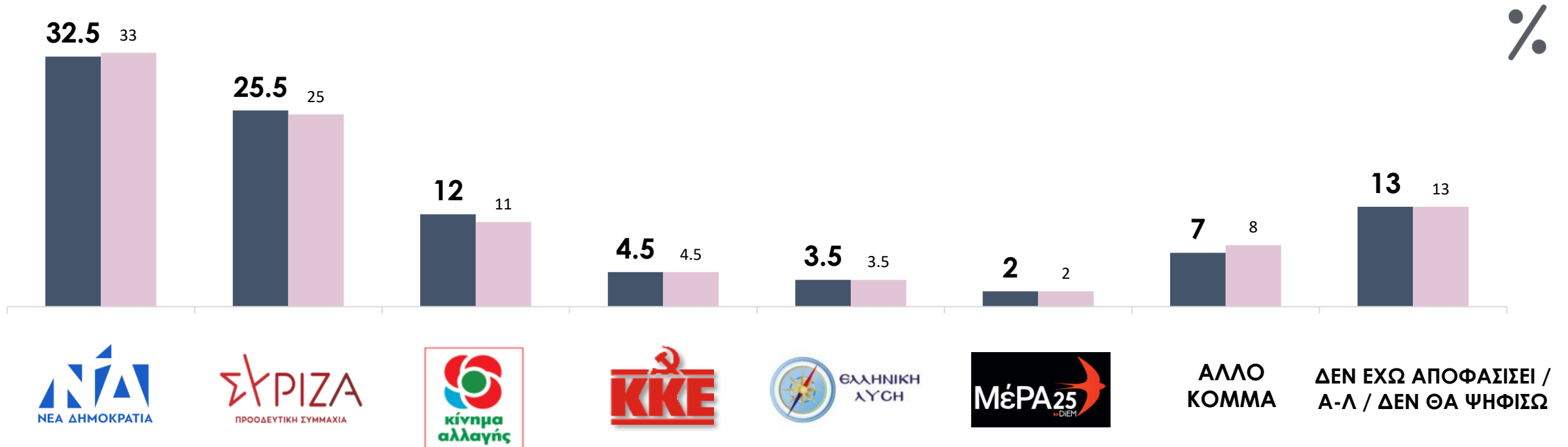




Εκτίμηση της Πρόθεσης Ψήφου - Ιανουάριος 2022

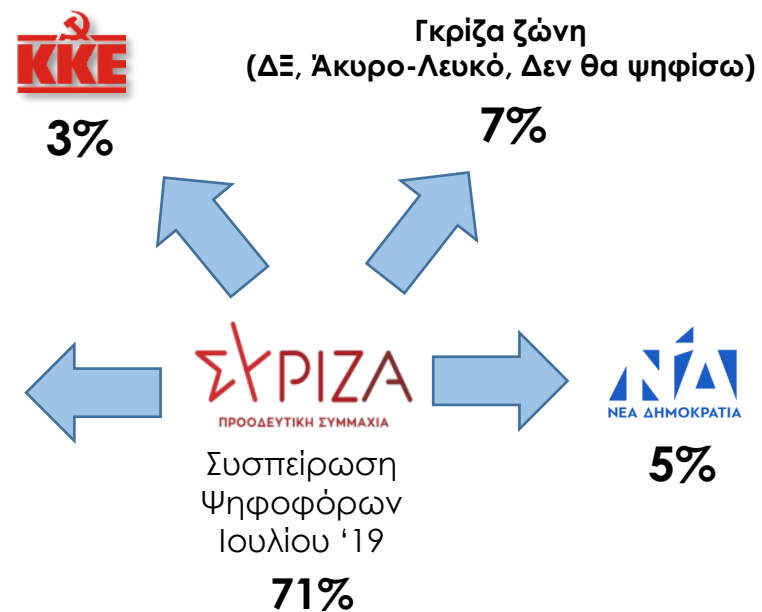
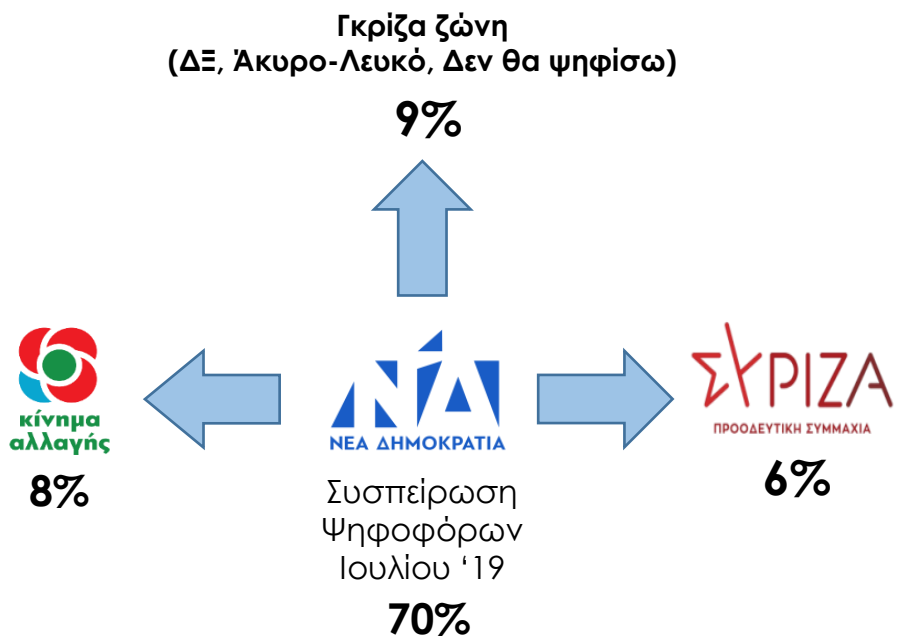


 ΙΑΝΟΥΑΡΙΟΣ '22
 ΔΕΚΕΜΒΡΙΟΣ '21





Συσπειρώσεις ΝΔ και ΣΥΡΙΖΑ - Ιανουάριος 2022



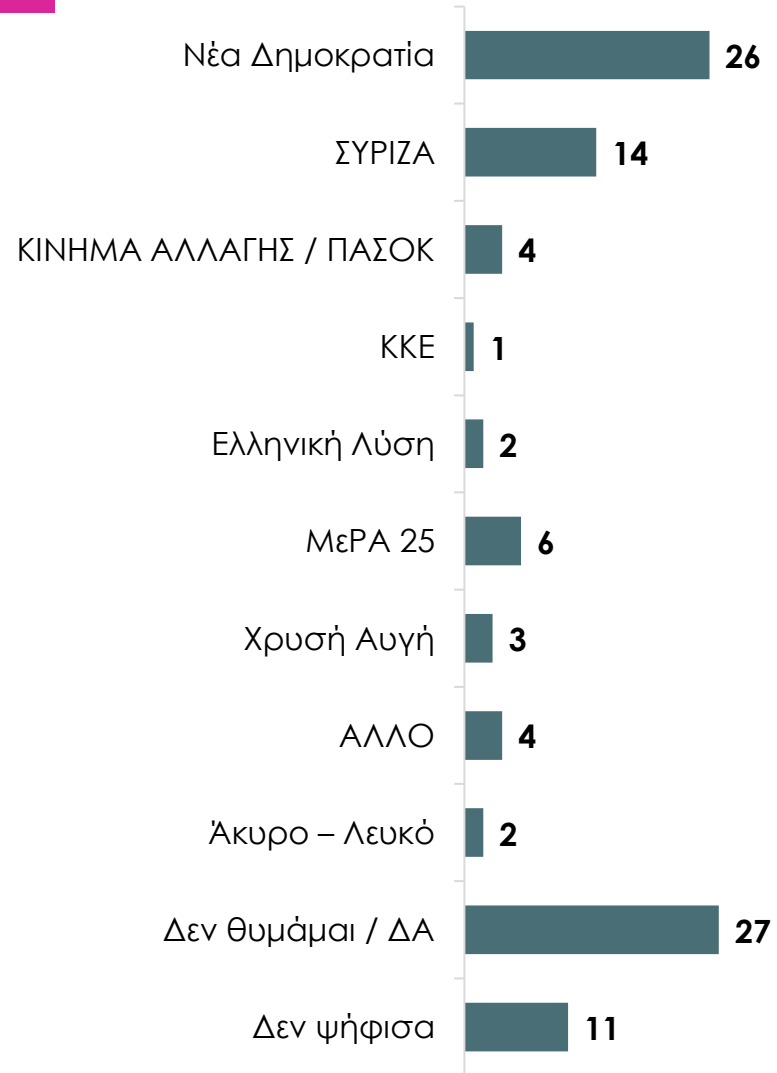
Συσπειρώσεις & Βασικές Εκροές



Αναποφάσιστοι ψηφοφόροι



Προηγούμενη Ψήφος



prorata | 