



ΟΡΓΑΝΙΣΜΟΣ ΑΠΑΣΧΟΛΗΣΗΣ
ΕΡΓΑΤΙΚΟΥ ΔΥΝΑΜΙΚΟΥ

ΔΙΟΙΚΗΣΗ

Γραφείο Τύπου
Αθήνα, 18.03.2022

Δελτίο Τύπου

ΣΤΑΤΙΣΤΙΚΑ ΣΤΟΙΧΕΙΑ ΕΓΓΕΓΡΑΜΜΕΝΗΣ ΑΝΕΡΓΙΑΣ ΟΑΕΔ ΦΕΒΡΟΥΑΡΙΟΣ 2022

Α. ΕΓΓΕΓΡΑΜΜΕΝΟΙ ΣΤΟ ΜΗΤΡΩΟ ΤΟΥ ΟΑΕΔ

1. Το σύνολο των εγγεγραμμένων ανέργων, με κριτήριο την αναζήτηση εργασίας (αναζητούντων εργασία), για τον μήνα Φεβρουάριο 2022, ανήλθε σε 1.101.441 άτομα. Από αυτά 567.626 (ποσοστό 51,53%) είναι εγγεγραμμένα στο μητρώο του ΟΑΕΔ για χρονικό διάστημα ίσο ή και περισσότερο των 12 μηνών και 533.815 (ποσοστό 48,47%) είναι εγγεγραμμένα στο μητρώο του ΟΑΕΔ για χρονικό διάστημα μικρότερο των 12 μηνών. Οι άνδρες ανέρχονται σε 399.401 (ποσοστό 36,26%) και οι γυναίκες ανέρχονται σε 702.040 (ποσοστό 63,74%).
2. Το σύνολο των εγγεγραμμένων λοιπών (μη αναζητούντων εργασία), για τον μήνα Φεβρουάριο 2022, ανήλθε σε 8.200 άτομα. Οι άνδρες ανέρχονται σε 3.036 (ποσοστό 37,02%) και οι γυναίκες σε 5.164 (ποσοστό 62,98%).
3. Το σύνολο των επιδοτούμενων ανέργων¹, για τον μήνα Φεβρουάριο 2022, (αφορά τον αριθμό των δικαιούχων που πληρώθηκαν εντός του αντίστοιχου μήνα) ανέρχεται σε 212.961 άτομα, από τα οποία οι 120.309 (ποσοστό 56,49%) είναι κοινοί και λοιπές κατηγορίες επιδοτούμενων και οι 92.652 (ποσοστό 43,51%) είναι εποχικοί τουριστικών επαγγελματιών. Οι άνδρες ανέρχονται σε 93.990 (ποσοστό 44,13%) και οι γυναίκες σε 118.971 (ποσοστό 55,87%).

¹ Σύμφωνα με την ισχύουσα διοικητική διαδικασία, η πρώτη πληρωμή γίνεται 37 ημέρες μετά την εγγραφή του δικαιούχου επιδόματος ανεργίας.

Από το σύνολο των επιδοτούμενων ανέργων 102.045 (ποσοστό 47,92%) είναι κοινοί, 2.543 (ποσοστό 1,19%) είναι οικοδόμοι, 92.652 (ποσοστό 43,51%) είναι εποχικοί τουριστικών επαγγελματιών, 14.710 (ποσοστό 6,91%) είναι εποχικοί λοιποί (αγροτικά), 846 (ποσοστό 0,40%) είναι εκπαιδευτικοί, και 165 (ποσοστό 0,08%) είναι λοιποί.

Β: ΜΕΤΑΒΟΛΕΣ ΑΠΟ ΙΑΝΟΥΑΡΙΟ 2022

	ΙΑΝΟΥΑΡΙΟΣ 2022	ΦΕΒΡΟΥΑΡΙΟΣ 2022	ΜΕΤΑΒΟΛΗ	ΠΟΣΟΣΤΙΑΙΑ ΜΕΤΑΒΟΛΗ
ΣΥΝΟΛΟ ΕΓΓΕΓΡΑΜΜΕΝΩΝ	1.112.551	1.109.641	-2.910	-0,26%
ΣΥΝΟΛΟ ΕΠΙΔΟΤΟΥΜΕΝΩΝ ΑΝΕΡΓΩΝ	212.800	212.961	161	0,08%

Γ: ΜΕΤΑΒΟΛΕΣ ΑΠΟ ΦΕΒΡΟΥΑΡΙΟ 2021

	ΦΕΒΡΟΥΑΡΙΟΣ 2021	ΦΕΒΡΟΥΑΡΙΟΣ 2022	ΜΕΤΑΒΟΛΗ	ΠΟΣΟΣΤΙΑΙΑ ΜΕΤΑΒΟΛΗ
ΣΥΝΟΛΟ ΕΓΓΕΓΡΑΜΜΕΝΩΝ	1.147.791	1.109.641	-38.150	-3,32%
ΣΥΝΟΛΟ ΕΠΙΔΟΤΟΥΜΕΝΩΝ ΑΝΕΡΓΩΝ	228.665	212.961	-15.704	-6,87%

Δ: ΚΑΤΑΝΟΜΗ ΚΑΤΑ ΦΥΛΟ, ΗΛΙΚΙΑ, ΕΚΠΑΙΔΕΥΤΙΚΟ ΕΠΙΠΕΔΟ ΚΑΙ ΥΠΗΚΟΟΤΗΤΑ-ΦΕΒΡΟΥΑΡΙΟΣ 2022

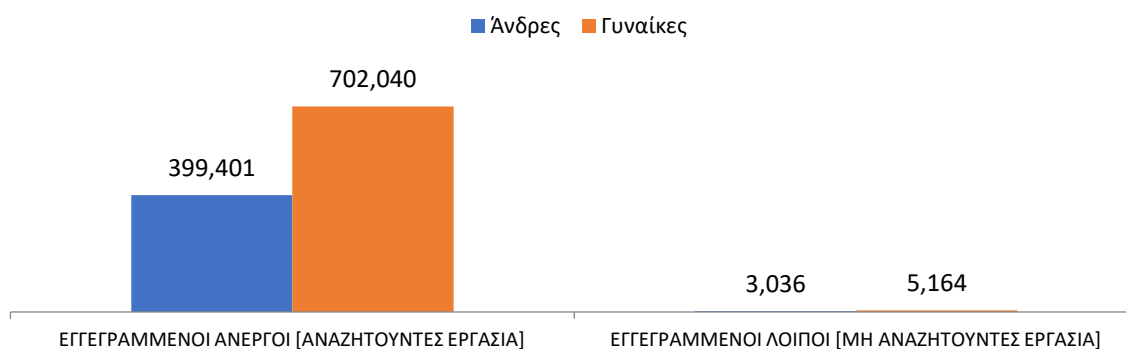
	ΕΓΓΕΓΡΑΜΜΕΝΟΙ ΑΝΕΡΓΟΙ [ΑΝΑΖΗΤΟΥΝΤΕΣ ΕΡΓΑΣΙΑ]	Ποσοστό %	ΕΓΓΕΓΡΑΜΜΕΝΟΙ ΛΟΙΠΟΙ [ΜΗ ΑΝΑΖΗΤΟΥΝΤΕΣ ΕΡΓΑΣΙΑ]	Ποσοστό %	ΣΥΝΟΛΟ ΕΠΙΔΟΤΟΥΜΕΝΩΝ ΑΝΕΡΓΩΝ	Ποσοστό %
Ανδρες	399.401	36,26%	3.036	37,02%	93.990	44,13%
Γυναίκες	702.040	63,74%	5.164	62,98%	118.971	55,87%
Σύνολο	1.101.441	100,00%	8.200	100,00%	212.961	100,00%

	ΕΓΓΕΓΡΑΜΜΕΝΟΙ ΑΝΕΡΓΟΙ [ΑΝΑΖΗΤΟΥΝΤΕΣ ΕΡΓΑΣΙΑ]	Ποσοστό %	ΕΓΓΕΓΡΑΜΜΕΝΟΙ ΛΟΙΠΟΙ [ΜΗ ΑΝΑΖΗΤΟΥΝΤΕΣ ΕΡΓΑΣΙΑ]	Ποσοστό %	ΣΥΝΟΛΟ ΕΠΙΔΟΤΟΥΜΕΝΩΝ ΑΝΕΡΓΩΝ	Ποσοστό %
15-19 ετών	8.165	0,74%	0	0,00%	343	0,16%
20-24 ετών	64.314	5,84%	110	1,34%	13.247	6,22%
25-29 ετών	106.877	9,70%	183	2,23%	26.989	12,67%
30-44 ετών	383.568	34,82%	1.255	15,30%	85.966	40,37%
45-54 ετών	270.426	24,55%	1.839	22,43%	53.965	25,34%
55-64 ετών	212.854	19,33%	2.881	35,13%	29.752	13,97%
65 ετών και άνω	55.237	5,01%	1.932	23,56%	2.699	1,27%
Σύνολο	1.101.441	100,00%	8.200	100,00%	212.961	100,00%

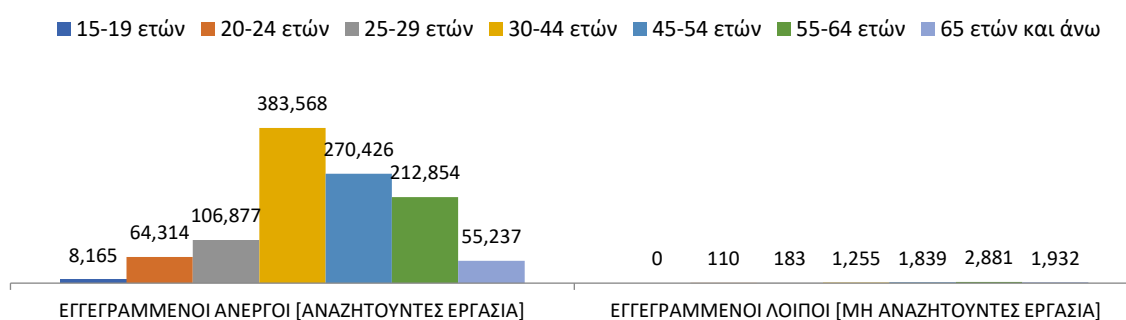
	ΕΓΓΕΓΡΑΜΜΕΝΟΙ ΑΝΕΡΓΟΙ [ΑΝΑΖΗΤΟΥΝΤΕΣ ΕΡΓΑΣΙΑ]	Ποσοστό %	ΕΓΓΕΓΡΑΜΜΕΝΟΙ ΛΟΙΠΟΙ [ΜΗ ΑΝΑΖΗΤΟΥΝΤΕΣ ΕΡΓΑΣΙΑ]	Ποσοστό %	ΣΥΝΟΛΟ ΕΠΙΔΟΤΟΥΜΕΝΩΝ ΑΝΕΡΓΩΝ	Ποσοστό %
Χωρίς εκπαίδευση	101.586	9,22%	1.430	17,44%	12.486	5,86%
Υποχρεωτική εκπαίδευση (έως 3 ^η Γυμνασίου)	308.089	27,97%	3.914	47,73%	57.277	26,90%
Δευτεροβάθμια εκπαίδευση	517.943	47,02%	2.503	30,52%	108.904	51,14%
Τριτοβάθμια εκπαίδευση	173.823	15,78%	353	4,30%	34.294	16,10%
Σύνολο	1.101.441	100,00%	8.200	100,00%	212.961	100,00%

	ΕΓΓΕΓΡΑΜΜΕΝΟΙ ΑΝΕΡΓΟΙ [ΑΝΑΖΗΤΟΥΝΤΕΣ ΕΡΓΑΣΙΑ]	Ποσοστό %	ΕΓΓΕΓΡΑΜΜΕΝΟΙ ΛΟΙΠΟΙ [ΜΗ ΑΝΑΖΗΤΟΥΝΤΕΣ ΕΡΓΑΣΙΑ]	Ποσοστό %	ΣΥΝΟΛΟ ΕΠΙΔΟΤΟΥΜΕΝΩΝ ΑΝΕΡΓΩΝ	Ποσοστό %
Ελληνες Υπήκοοι	948.917	86,15%	7.021	85,62%	172.591	81,04%
Υπήκοοι χωρών Ευρωπαϊκής Ένωσης	27.788	2,52%	193	2,35%	7.436	3,49%
Υπήκοοι τρίτων χωρών	124.736	11,32%	986	12,02%	32.934	15,46%
Σύνολο	1.101.441	100,00%	8.200	100,00%	212.961	100,00%

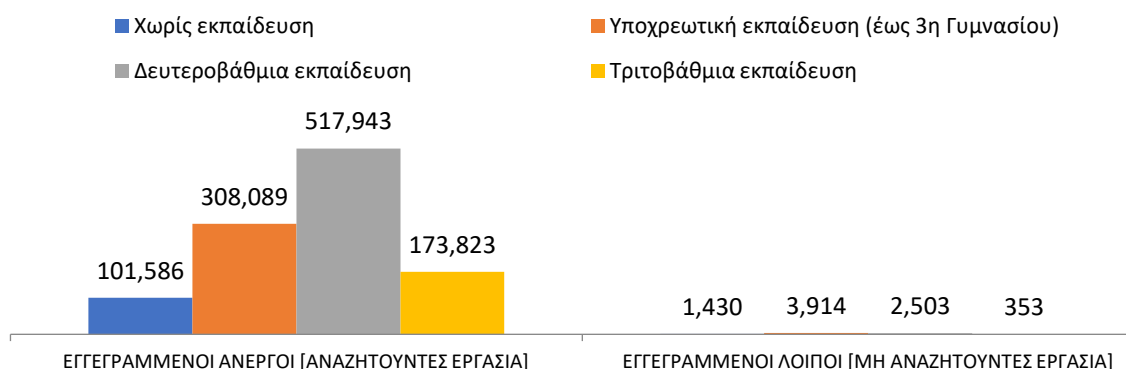
ΚΑΤΑΝΟΜΗ ΕΓΓΕΓΡΑΜΜΕΝΩΝ ΚΑΤΑ ΦΥΛΟ: ΦΕΒΡΟΥΑΡΙΟΣ 2022



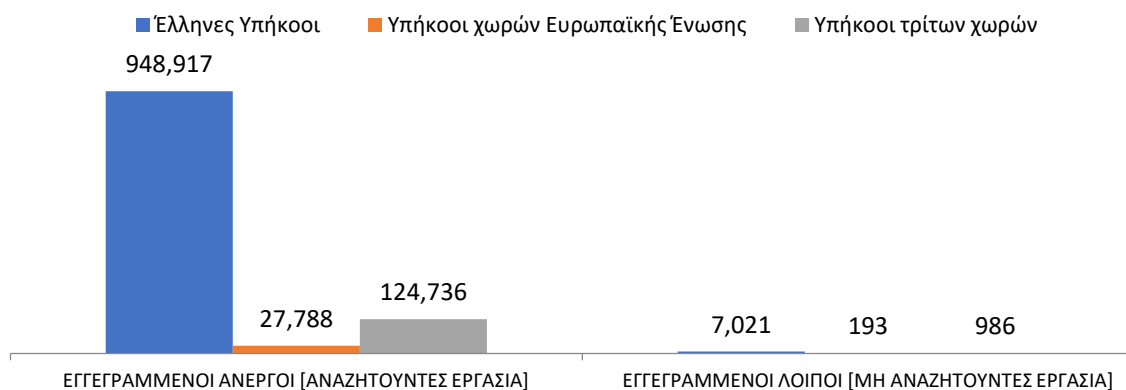
ΚΑΤΑΝΟΜΗ ΕΓΓΕΓΡΑΜΜΕΝΩΝ ΚΑΤΑ ΗΛΙΚΙΑ: ΦΕΒΡΟΥΑΡΙΟΣ 2022



ΚΑΤΑΝΟΜΗ ΕΓΓΕΓΡΑΜΜΕΝΩΝ ΚΑΤΑ ΕΚΠΑΙΔΕΥΤΙΚΟ ΕΠΙΠΕΔΟ: ΦΕΒΡΟΥΑΡΙΟΣ 2022



ΚΑΤΑΝΟΜΗ ΕΓΓΕΓΡΑΜΜΕΝΩΝ ΚΑΤΑ ΥΠΗΚΟΟΤΗΤΑ: ΦΕΒΡΟΥΑΡΙΟΣ 2022



Για περισσότερο αναλυτικά στατιστικά στοιχεία στο σύνολο της χώρας και σε επίπεδο Περιφέρειας καθώς και συνοπτικές εκθέσεις εγγεγραμμένης ανεργίας, βλ. www.oaed.gr /Στατιστικά/Στατιστικά Στοιχεία.